

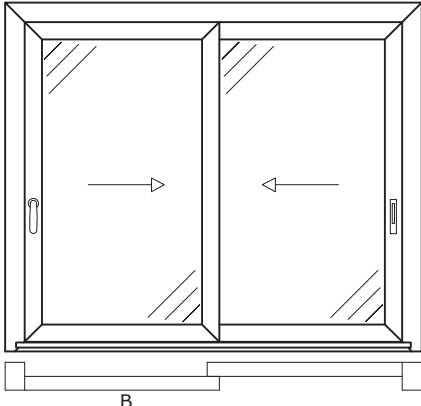

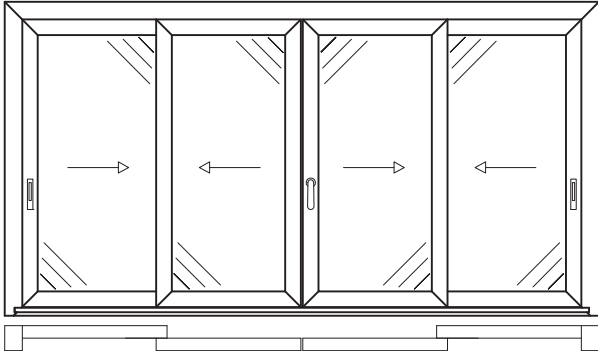

*distinte di taglio cutting size*





**atlantis**

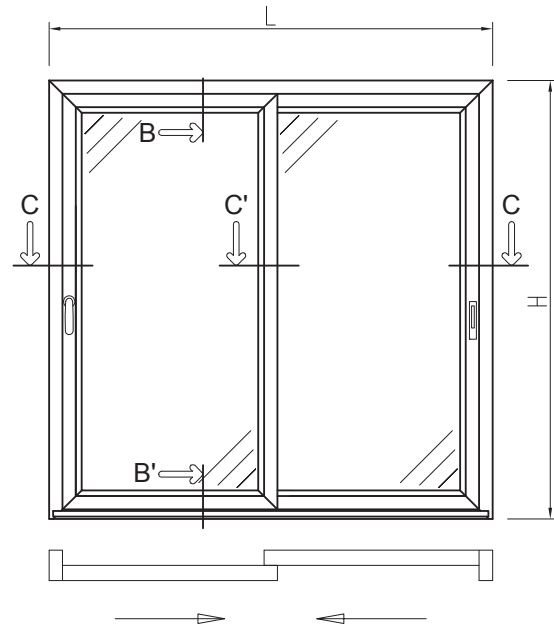
serie  
78S - 78STT



**TO.MA.** S.p.a.  
ESTRUSIONE ALLUMINIO

TIPOLOGIA	DESCRIZIONE
<p data-bbox="247 585 294 662"><b>1</b></p> 	<p data-bbox="1047 607 1370 637">FINESTRA A DUE ANTE</p>
<p data-bbox="247 1022 294 1099"><b>2</b></p> 	<p data-bbox="994 1045 1420 1075">PORTA-FINESTRA A DUE ANTE</p>
<p data-bbox="247 1460 294 1537"><b>3</b></p> 	<p data-bbox="1067 1469 1350 1533">FINESTRA A 4 ANTE DUE BINARI</p>
<p data-bbox="247 1898 294 1975"><b>4</b></p> 	<p data-bbox="1039 1889 1370 1986">FINESTRA A DUE ANTE CON TELAIO RACCOGLI CONDENSA</p>

TIPOLOGIA	DESCRIZIONE
<p data-bbox="260 585 362 664">5a</p> 	<p data-bbox="1047 591 1365 655">FINESTRA A TRE ANTE DUE BINARI</p>
<p data-bbox="260 1022 362 1102">5b</p> 	<p data-bbox="1047 1016 1365 1113">FINESTRA A TRE ANTE DUE BINARI SOLUZIONE B</p>
<p data-bbox="286 1460 341 1539">6</p> 	<p data-bbox="1047 1469 1365 1533">FINESTRA A TRE ANTE TRE BINARI</p>
<p data-bbox="286 1898 341 1977">7</p> 	<p data-bbox="1016 1907 1397 1970">FINESTRA A DUE ANTE CON SOPRALUCE APRIBILE</p>



DISTINTA TAGLIO PROFILI				
ARTICOLO	PROFILO	DESCRIZIONE	TAGLIO	Pezzi
AZ 3862		TELAIO Z	H + 50 L + 50	2 1
AZ 3851		TELAIO L	L	1
AZ 3854		ANTA	H - 83,4 L/2 - 8,9	4 4
AZ 4575		FERMAVETRO	H - 190,4 L/2 - 115,9	4 4
AZ 3853		AGGANCI CENTRALE	H - 83,4	2
AZ 3869		RACCOGLI CONDENSA	L	1
AZ 3868		GOCCIOLATOIO	L	1

CALCOLO PESO PROFILI			TOTALE KG
Profili Orizz.	Kg/ml	6,8 x L	
Profili Vert.	Kg/ml	10,3 x H	
TOTALE			

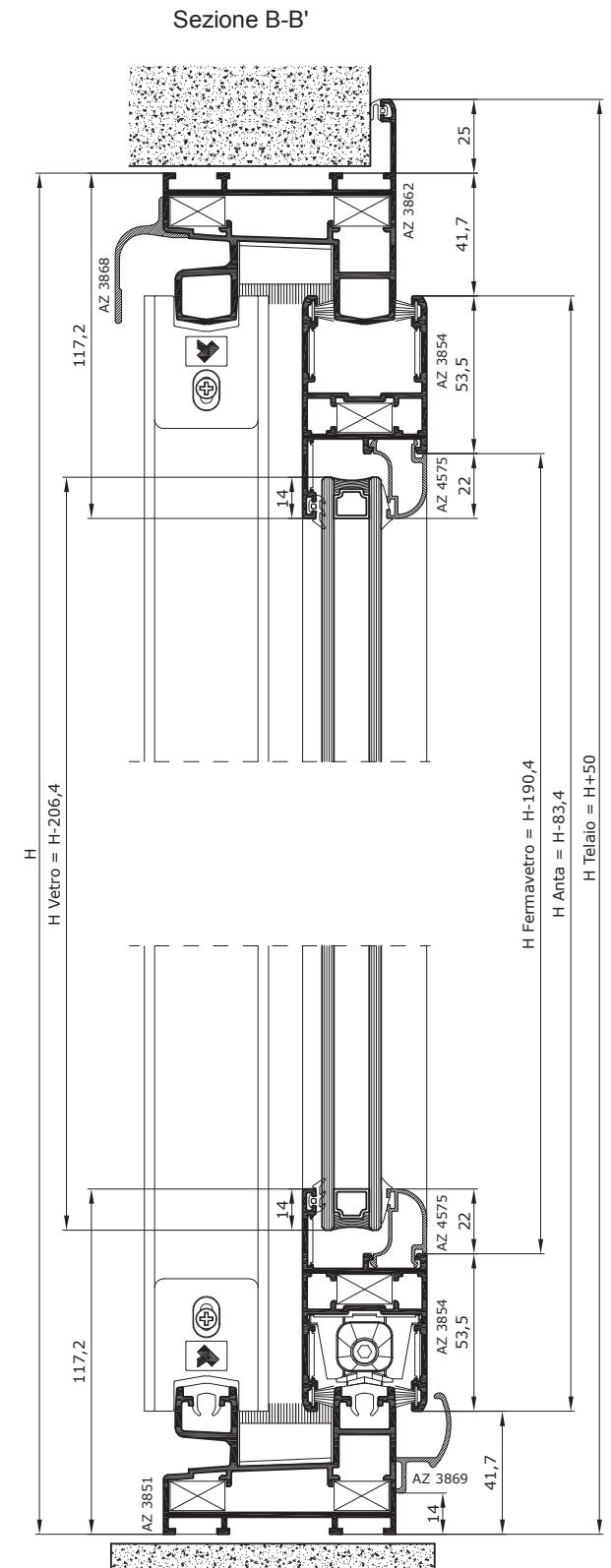
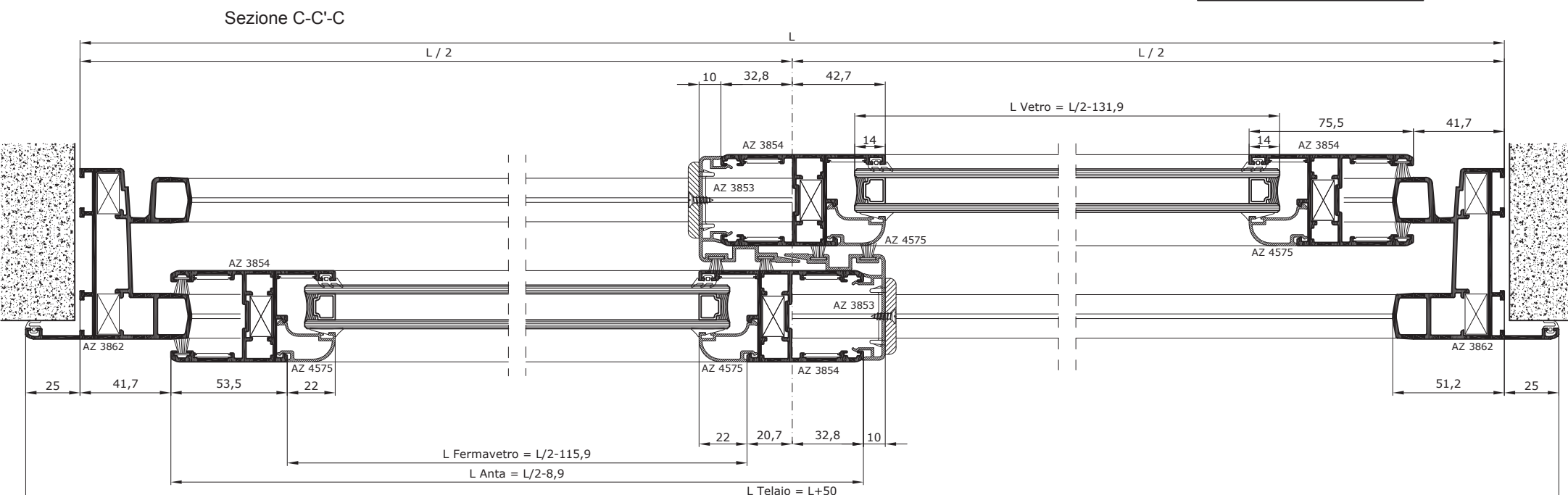
DISTINTA TAGLIO VETRI			
Posizione	l	h	Q.tà
	L/2 - 131,9	H - 206,4	2

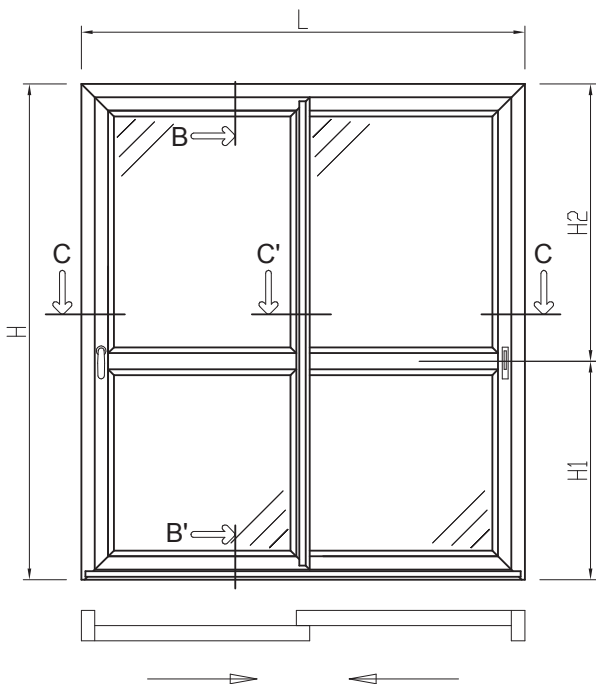
GUARNIZIONI			
	ART.	DESCRIZIONE	Pezzi
	Rg 307	G. INTERNA VETRO	2L + 4H
	Rg 351	G. ESTERNA VETRO	2L + 4H
	Rg 402	G. BATTUTA INTERNA E A MURO	1L + 2H
	69x900	GUARNIZIONE A SPAZZOLA	4L + 8H
	Rg 366	BINARIO	2L

ACCESSORI		
ART.	DESCRIZIONE	Pezzi
Ra 3500	CAPPETTA E TUBICINO DI DRENAGGIO	3
Ra 2600	REGOLATORE A MURO	8
Ra 3515	SQUADRETTE	16
Ra 3516	SQUADRETTA DI ALLINEAMENTO	24
Ra 3510	TAPPO RACCOGLI CONDENSA	1 CP.
Ra 3502	TAPPO AMMORTIZZATORE	4
Ra 3508	TAPPO COPRI LAVORAZIONE	4
Ra 3505	CARRELLO DUE RUOTE	4
Ra 3509	BLOCCHETTO CENTRA ANTA	4
Ra 3504	TAPPO ANTIPOLVERE	2
Ra 3507	TAPPO MONTANTE LATERALE	8
Ra 3506	DISTANZIATORE PER ANTA	8
Ra 3511	MANIGLIA PRATIKA	2
Ra 3514	KIT D'AGGANCI PRATIKA	2

Kit Ra 3464

- 4 carrelli Ra 3505
- 4 tappi copri lavorazione Ra 3508
- 4 tappi ammortizzatore Ra 3502
- 4 blocchetti centra ante Ra 3509
- 16 squadrette di allineamento Ra 3516
- 2 tappi antipolvere Ra 3504
- 8 tappi montanti laterali Ra 3507
- 8 distanziatori per anta Ra 3506





DISTINTA TAGLIO PROFILI				
ARTICOLO	PROFILO	DESCRIZIONE	TAGLIO	Pezzi
AZ 3862		TELAIO Z	H + 50 L + 50	2 1
AZ 3851		TELAIO L	L	1
AZ 3854		ANTA	H - 83,4 L/2 - 8,9	2 4
AZ 3872		ANTA CENTRALE RINFORZATA ESTERNA	H - 83,4	1
AZ 3873		ANTA CENTRALE RINFORZATA INTERNA	H - 83,4	1
AZ 4575		FERMAVETRI SUPERIORI	H2 - 114,2 L/2 - 115,9	4 4
AZ 4575		FERMAVETRI INFERIORI	H1 - 114,2 L/2 - 115,9	4 4
AZ 3866		FASCIA	L/2 - 125,9	2
AZ 3853		AGGANCIO CENTRALE	H - 83,4	2
AZ 3869		RACCOGLICONDENZA	L	1
AZ 3868		GOCCIOLATOIO	L	1

ACCESSORI		
ART.	DESCRIZIONE	Pezzi
Ra 3500	CAPPETTA E TUBICINO DI DRENAGGIO	3
Ra 2600	REGOLATORE A MURO	12
Ra 3515	SQUADRETTE	16
Ra 3516	SQUADRETTA DI ALLINEAMENTO	24
Ra 3510	TAPPO RACCOGLI CONDENZA	1 CP.
Ra 3517	TAPPO PER ANTA RINFORZATA	2 CP.
Ra 3502	TAPPO AMMORTIZZATORE	4
Ra 3508	TAPPO COPRI LAVORAZIONE	4
Ra 3505	CARRELLO DUE RUOTE	4
Ra 3509	BLOCCHETTO CENTRA ANTA	4
Ra 3504	TAPPO ANTIPOLVERE	2
Ra 3507	TAPPO MONTANTE LATERALE	8
Ra 3506	DISTANZIATORE PER ANTA	8
Ra 3511	MANIGLIA PRATIKA	2
Ra 3514	KIT D'AGGANCIO PRATIKA	2

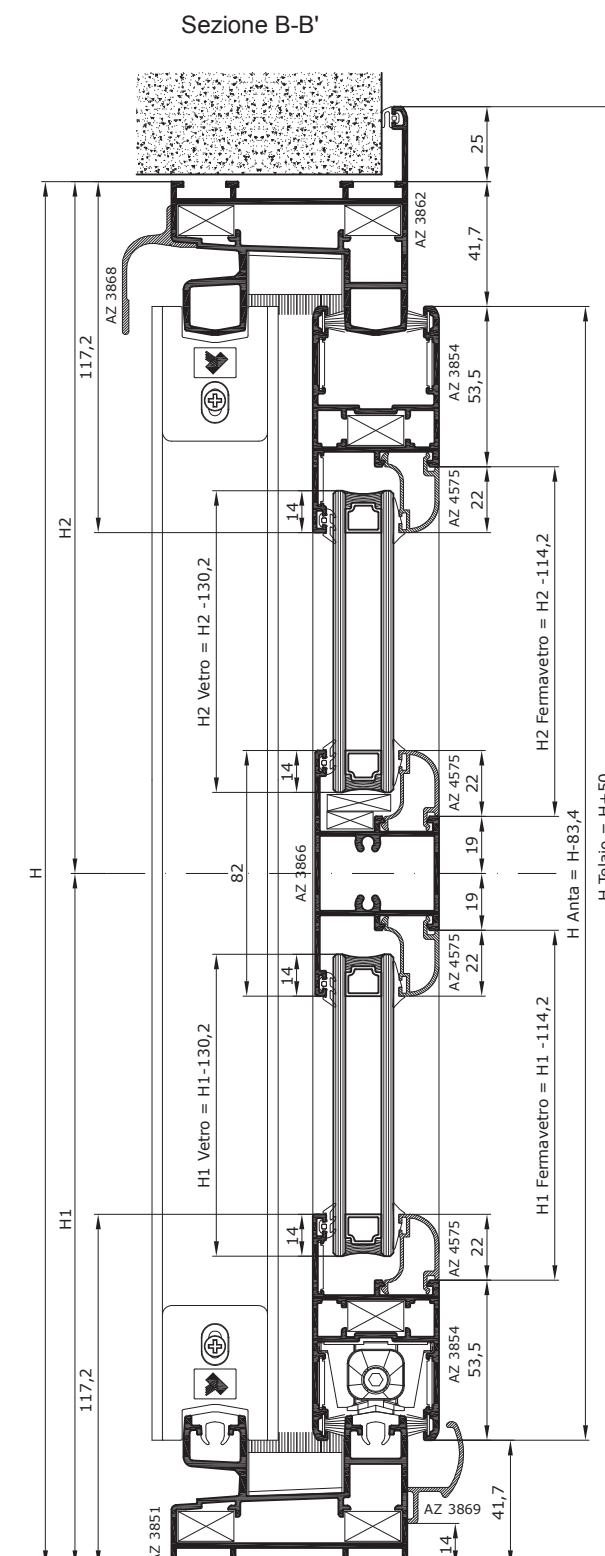
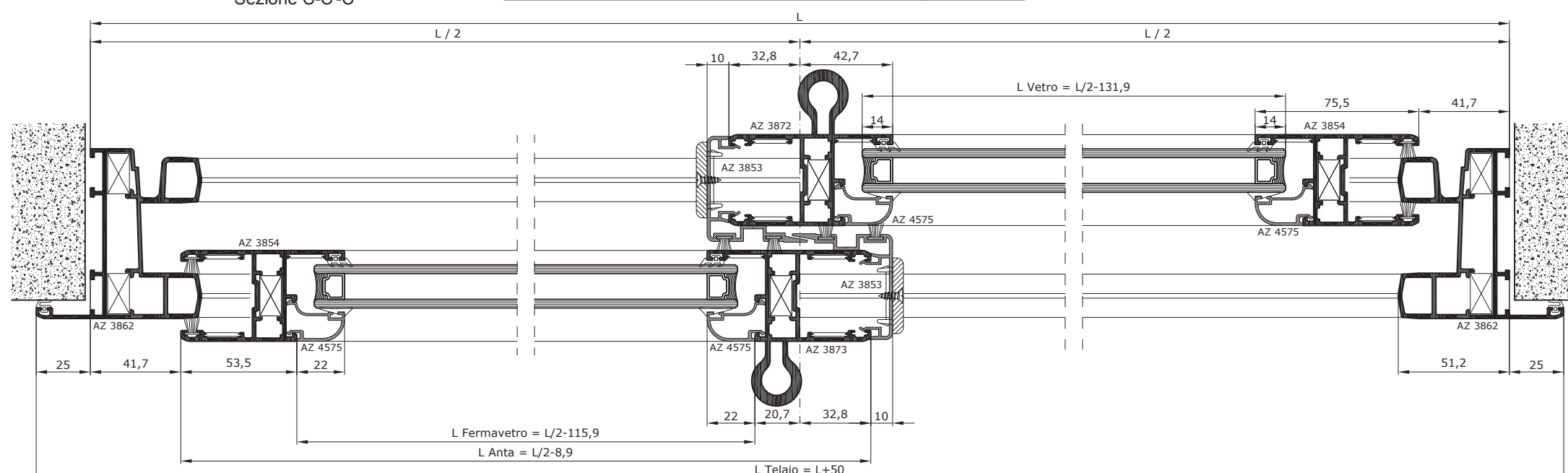
CALCOLO PESO PROFILI		TOTALE KG
Profili Orizz.	Kg/ml 8,3 x L	
Profili Vert.	Kg/ml 11,7 x H	
TOTALE		

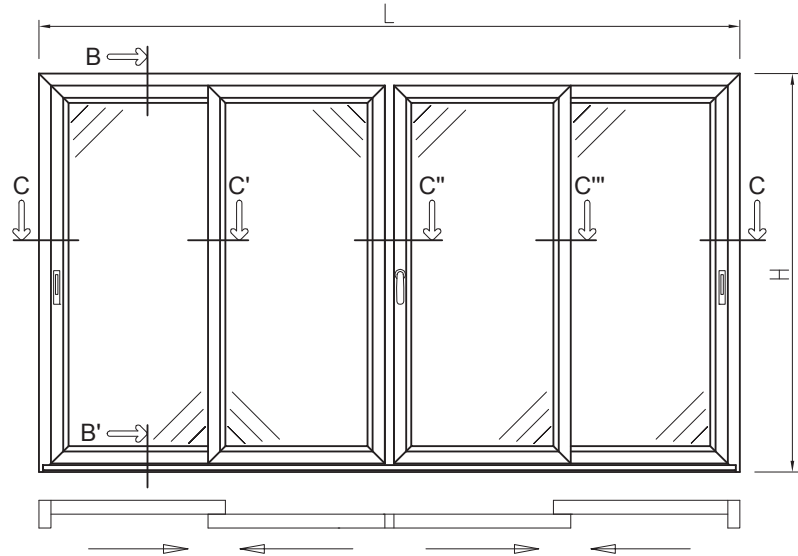
DISTINTA TAGLIO VETRI			
Posizione	l	h	Q.tà
Superiore	L/2 - 131,9	H2 - 130,2	2
Inferiore	L/2 - 131,9	H1 - 130,2	2

Sezione C-C'-C

GUARNIZIONI			
ART.	DESCRIZIONE	Pezzi	
Rg 307	G. INTERNA VETRO	4L + 4H	
Rg 351	G. ESTERNA VETRO	4L + 4H	
Rg 402	G. BATTUTA INTERNA E A MURO	1L + 2H	
69x900	GUARNIZIONE A SPAZZOLA	4L + 8H	
Rg 366	BINARIO	2L	

- Kit Ra 3464
- 4 carrelli Ra 3505
  - 4 tappi copri lavorazione Ra 3508
  - 4 tappi ammortizzatore Ra 3502
  - 4 blocchetti centra ante Ra 3509
  - 16 squadrette di allineamento Ra 3516
  - 2 tappi antipolvere Ra 3504
  - 8 tappi montanti laterali Ra 3507
  - 8 distanziatori per anta Ra 3506





CALCOLO PESO PROFILI		TOTALE KG
Profili Orizz.	Kg/ml 6,8 x L	
Profili Vert.	Kg/ml 17,6 x H	
TOTALE		

DISTINTA TAGLIO VETRI			
Posizione	l	h	Q.tà
	L/4 - 112,3	H - 206,4	4

DISTINTA TAGLIO PROFILI				
ARTICOLO	PROFILO	DESCRIZIONE	TAGLIO	Pezzi
AZ 3862		TELAIO Z	H + 50 L + 50	2 1
AZ 3851		TELAIO L	L	1
AZ 3854		ANTA	H - 83,4 L/4 + 10,6	8 8
AZ 4575		FERMAVETRO	H - 190,4 L/4 - 96,3	8 8
AZ 3863		RISCONTRO 4 ANTE	H - 83,4	1
AZ 3853		AGGANCIO CENTRALE	H - 83,4	4
AZ 3869		RACCOGLICONDENZA	L	1
AZ 3868		GOCCIOLATOIO	L	1

GUARNIZIONI			
	ART.	DESCRIZIONE	Pezzi
	Rg 307	G. INTERNA VETRO	2L + 8H
	Rg 351	G. ESTERNA VETRO	2L + 8H
	Rg 402	G. BATTUTA INTERNA E A MURO	1L + 2H
	69x900	GUARNIZIONE A SPAZZOLA	4L + 14H
	Rg 366	BINARIO	2L

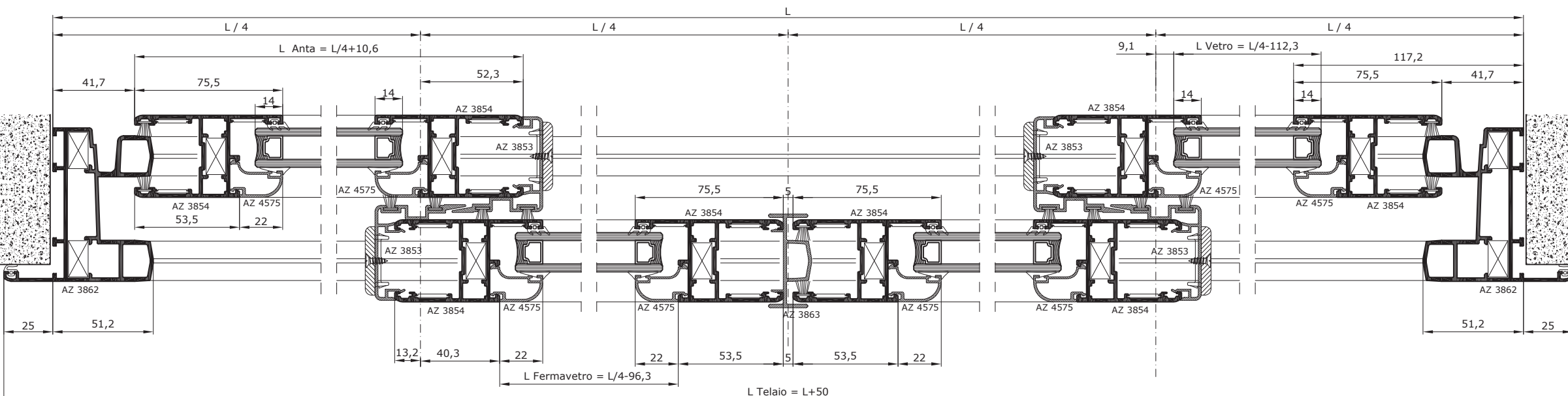
ACCESSORI		
ART.	DESCRIZIONE	Pezzi
Ra 3500	CAPPETTA E TUBICINO DI DRENAGGIO	5
Ra 2600	REGOLATORE A MURO	16
Ra 3515	SQUADRETTE	24
Ra 3516	SQUADRETTA DI ALLINEAMENTO	48
Ra 3510	TAPPO RACCOGLI CONDENZA	1 CP.
Ra 3502	TAPPO AMMORTIZZATORE	6
Ra 3508	TAPPO COPRI LAVORAZIONE	8
Ra 3505	CARRELLO DUE RUOTE	8
Ra 3509	BLOCCHETTO CENTRA ANTA	6
Ra 3504	TAPPO ANTIPOLVERE	4
Ra 3507	TAPPO MONTANTE LATERALE	12
Ra 3506	DISTANZIATORE PER ANTA	16
Ra 3511	MANIGLIA PRATIKA	2
Ra 3514	KIT D'AGGANCIO PRATIKA	2

Kit Ra 3464

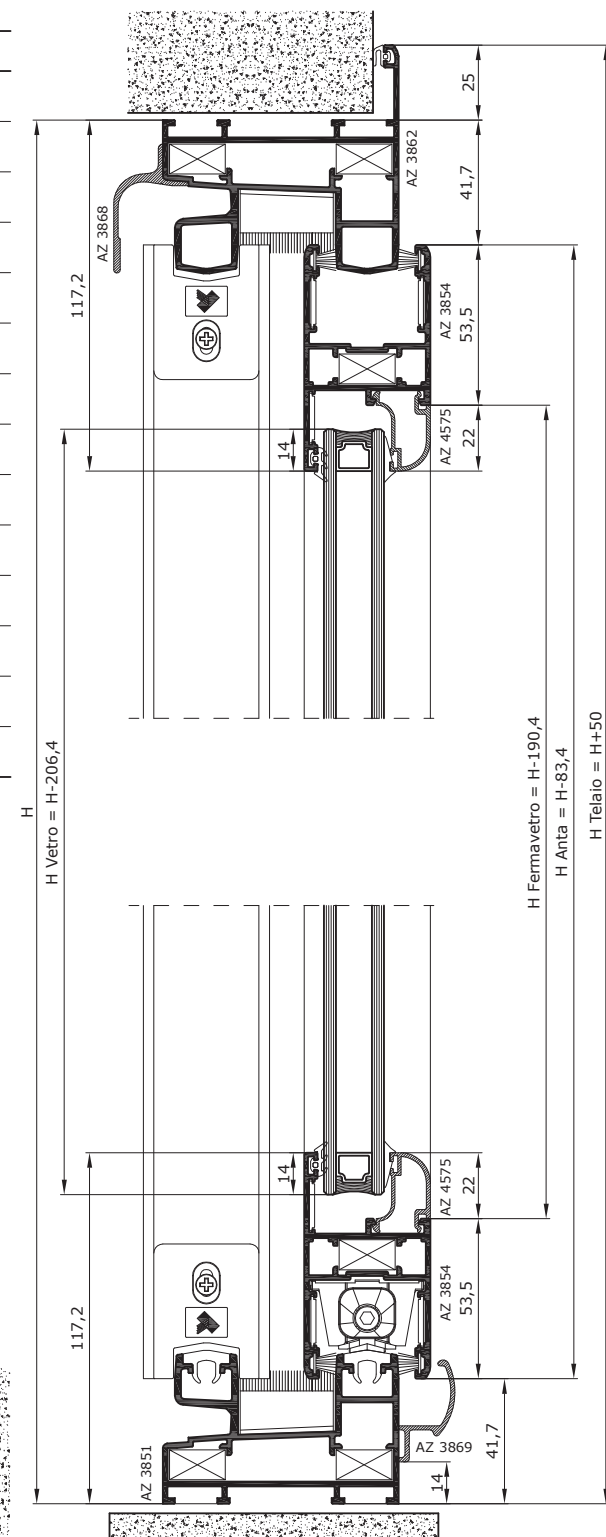
- 4 carrelli
- 4 tappi copri lavorazione
- 4 tappi ammortizzatore
- 4 blocchetti centra ante
- 16 squadrette di allineamento
- 2 tappi antipolvere
- 8 tappi montanti laterali
- 8 distanziatori per anta

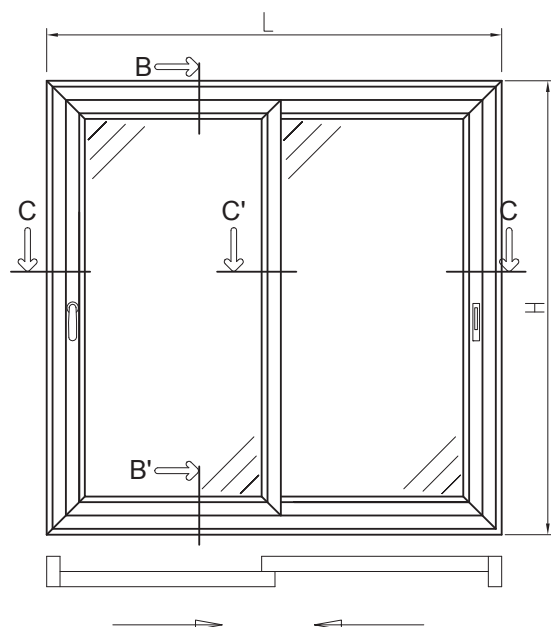
- Ra 3505
- Ra 3508
- Ra 3502
- Ra 3509
- Ra 3516
- Ra 3504
- Ra 3507
- Ra 3506

Sezione C-C'-C''-C'''-C



Sezione B-B'





CALCOLO PESO PROFILI		TOTALE KG
Profili Orizz.	Kg/ml 7,6 x L	
Profili Vert.	Kg/ml 11,1 x H	
TOTALE		

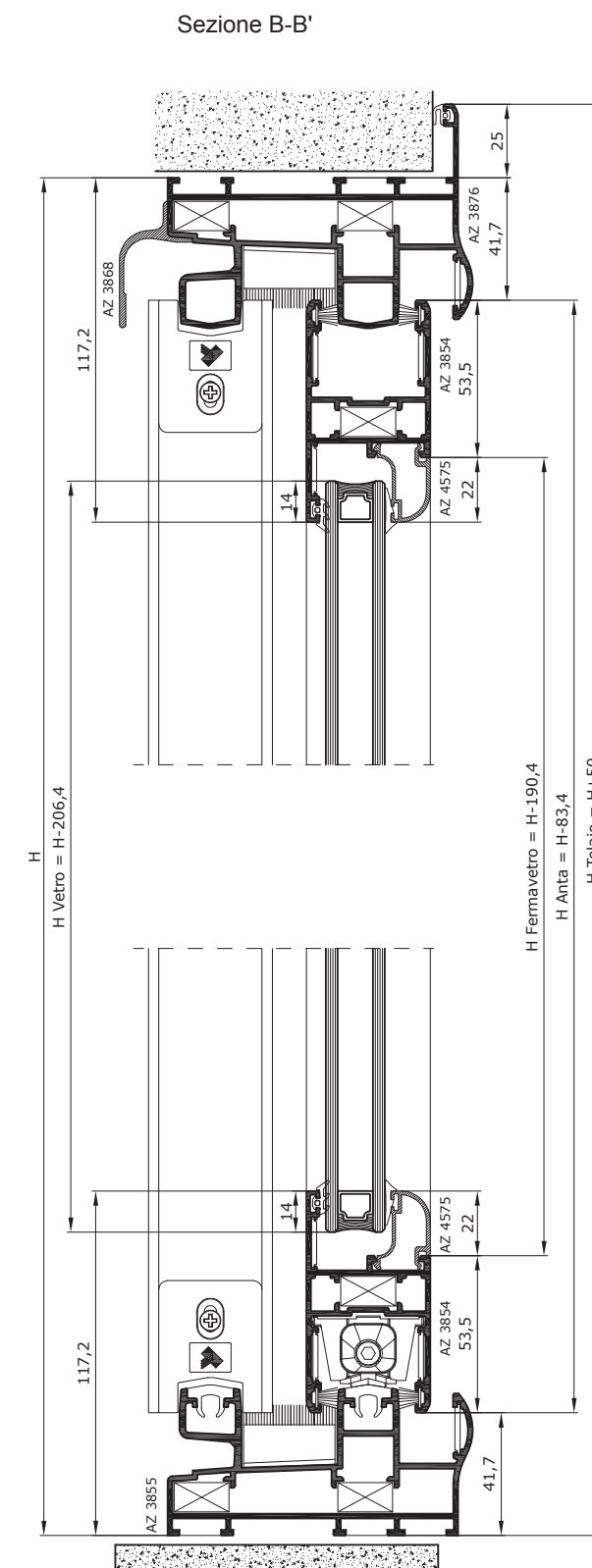
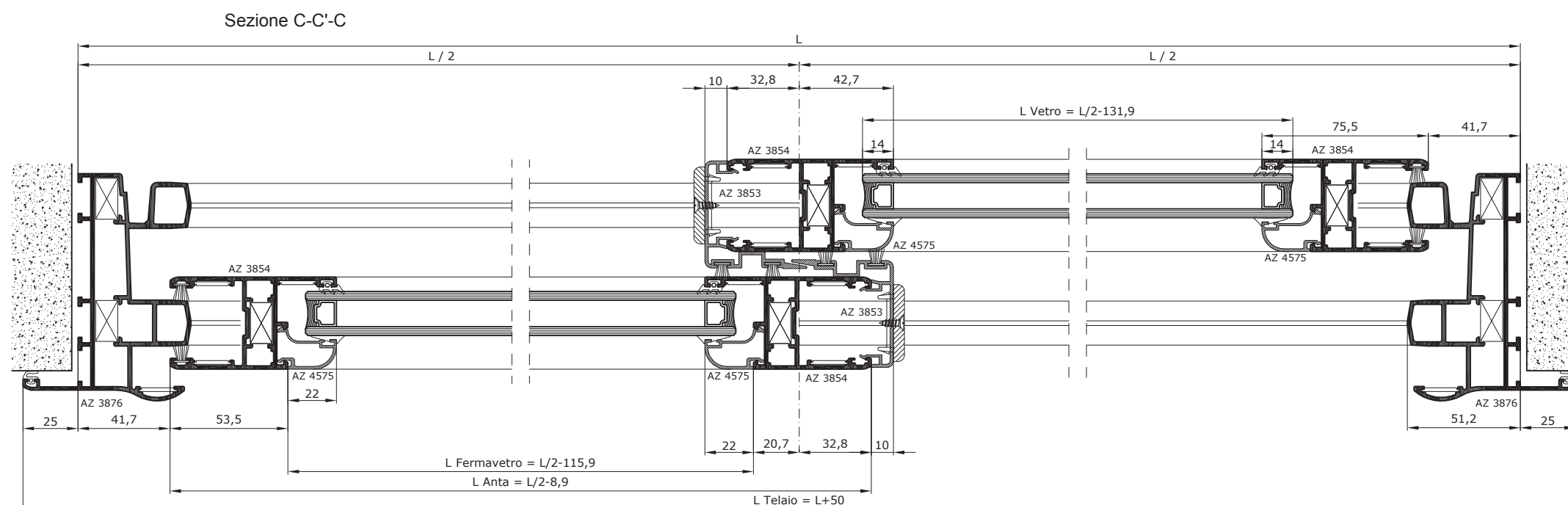
DISTINTA TAGLIO VETRI			
Posizione	l	h	Q.tà
	L/2 - 131,9	H - 206,4	2

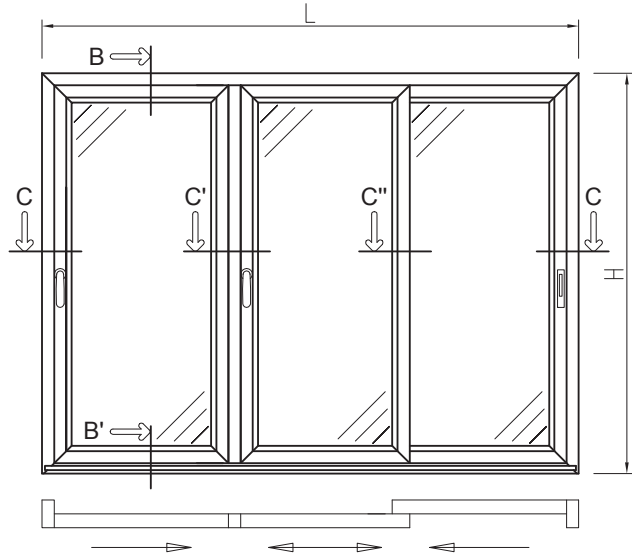
DISTINTA TAGLIO PROFILI				
ARTICOLO	PROFILO	DESCRIZIONE	TAGLIO	Pezzi
AZ 3876		TELAIO Z	$\frac{H + 50}{L + 50}$	2
AZ 3855		TELAIO L	L	1
AZ 3854		ANTA	$\frac{H - 83,4}{L/2 - 8,9}$	4
AZ 4575		FERMAVETRO	$\frac{H - 190,4}{L/2 - 115,9}$	4
AZ 3853		AGGANCIO CENTRALE	H - 83,4	2
AZ 3868		GOCCIOLATOIO	L	1

GUARNIZIONI			
	ART.	DESCRIZIONE	Pezzi
	Rg 307	G. INTERNA VETRO	2L + 4H
	Rg 351	G. ESTERNA VETRO	2L + 4H
	Rg 402	G. BATTUTA INTERNA E A MURO	1L + 2H
	69x900	GUARNIZIONE A SPAZZOLA	4L + 8H
	Rg 366	BINARIO	2L

ACCESSORI		
ART.	DESCRIZIONE	Pezzi
Ra 3500	CAPPETTA E TUBICINO DI DRENAGGIO	3
Ra 2600	REGOLATORE A MURO	8
Ra 3515	SQUADRETTE	16
Ra 3516	SQUADRETTA DI ALLINEAMENTO	28
Ra 3502	TAPPO AMMORTIZZATORE	4
Ra 3508	TAPPO COPRI LAVORAZIONE	4
Ra 3505	CARRELLO DUE RUOTE	4
Ra 3509	BLOCCHETTO CENTRA ANTA	4
Ra 3504	TAPPO ANTIPOLVERE	2
Ra 3507	TAPPO MONTANTE LATERALE	8
Ra 3506	DISTANZIATORE PER ANTA	8
Ra 3511	MANIGLIA PRATIKA	2
Ra 3514	KIT D'AGGANCIO PRATIKA	2

- Kit Ra 3464
- 4 carrelli Ra 3505
  - 4 tappi copri lavorazione Ra 3508
  - 4 tappi ammortizzatore Ra 3502
  - 4 blocchetti centra ante Ra 3509
  - 16 squadrette di allineamento Ra 3516
  - 2 tappi antipolvere Ra 3504
  - 8 tappi montanti laterali Ra 3507
  - 8 distanziatori per anta Ra 3506





DISTINTA TAGLIO PROFILI				
ARTICOLO	PROFILO	DESCRIZIONE	TAGLIO	Pezzi
AZ 3862		TELAIO Z	H + 50 L + 50	2 1
AZ 3851		TELAIO L	L	1
AZ 3854		ANTA	H - 83,4 L/3 - 7,6	6 6
AZ 4575		FERMAVETRO	H - 190,4 L/3 - 114,6	6 6
AZ 3863		RISCONTRO 4 ANTE	H - 83,4	1
AZ 3853		AGGANCIO CENTRALE	H - 83,4	2
AZ 3869		RACCOGLICONDENZA	L	1
AZ 3868		GOCCIOLATOIO	L	1

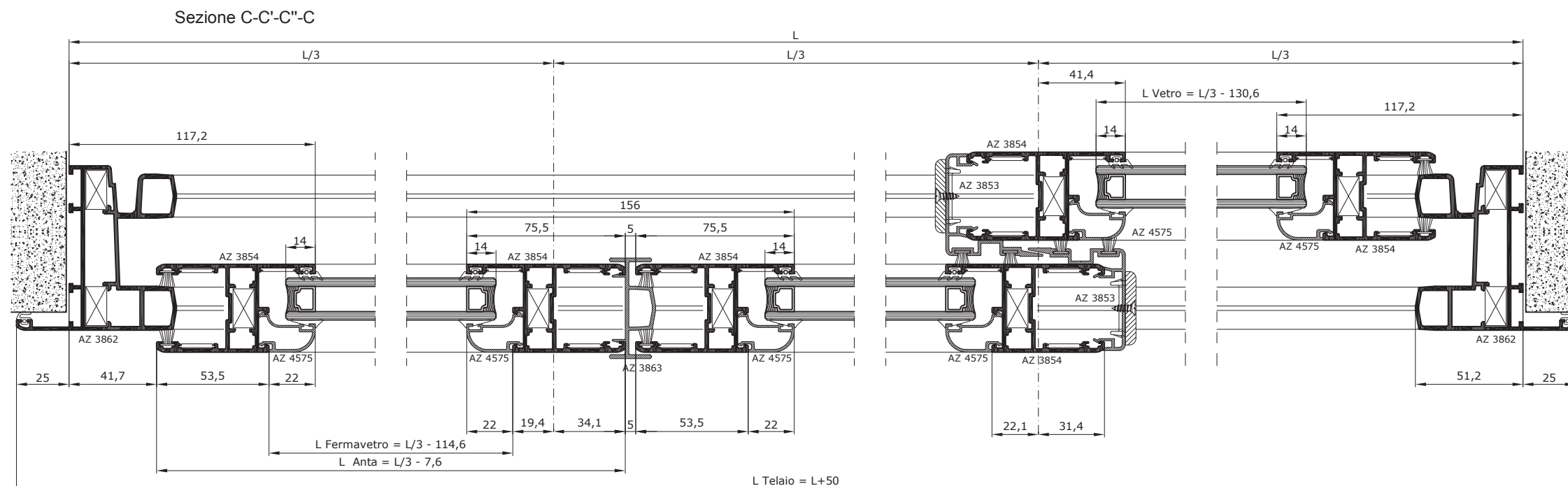
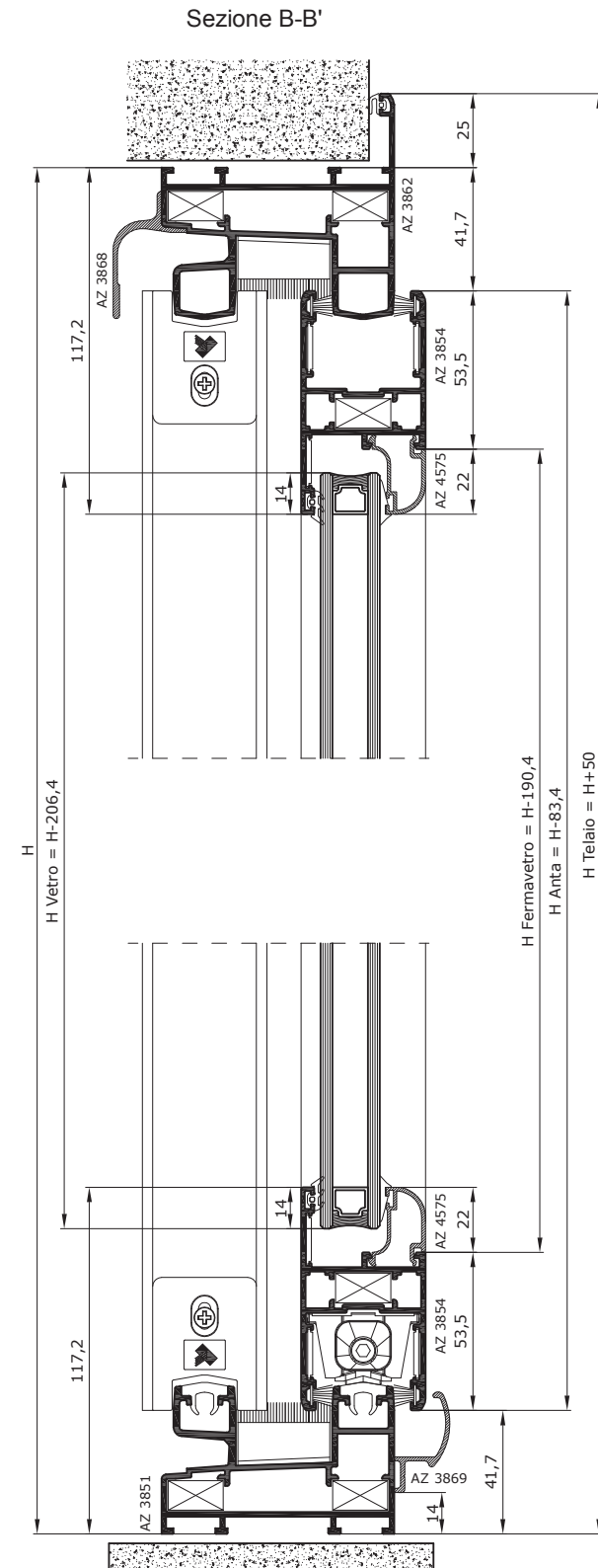
ACCESSORI		
ART.	DESCRIZIONE	Pezzi
Ra 3500	CAPPETTA E TUBICINO DI DRENAGGIO	3
Ra 2600	REGOLATORE A MURO	16
Ra 3515	SQUADRETTE	20
Ra 3516	SQUADRETTA DI ALLINEAMENTO	36
Ra 3502	TAPPO AMMORTIZZATORE	6
Ra 3508	TAPPO COPRI LAVORAZIONE	4
Ra 3505	CARRELLO DUE RUOTE	6
Ra 3509	BLOCCHETTO CENTRA ANTA	6
Ra 3504	TAPPO ANTIPOLVERE	2
Ra 3507	TAPPO MONTANTE LATERALE	12
Ra 3506	DISTANZIATORE PER ANTA	12
Ra 3511	MANIGLIA PRATIKA	2
Ra 3514	KIT D'AGGANCIO PRATIKA	2

CALCOLO PESO PROFILI		TOTALE KG
Profili Orizz.	Kg/ml 6,8 x L	
Profili Vert.	Kg/ml 13,6 x H	
TOTALE		

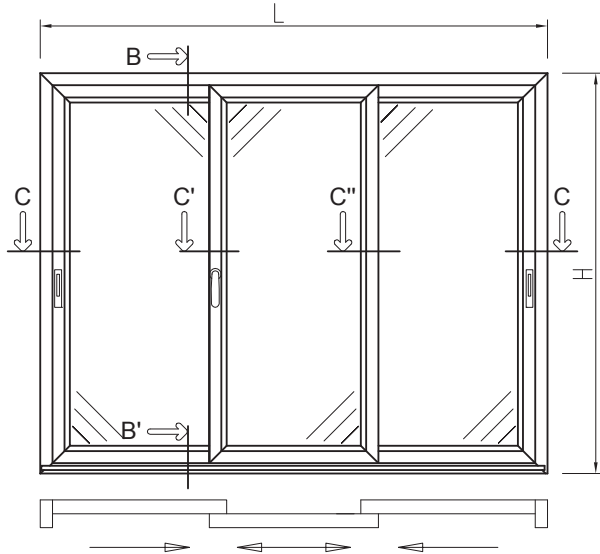
GUARNIZIONI			
	ART.	DESCRIZIONE	Pezzi
	Rg 307	G. INTERNA VETRO	2L + 6H
	Rg 351	G. ESTERNA VETRO	2L + 6H
	Rg 402	G. BATTUTA INTERNA E A MURO	1L + 2H
	69x900	GUARNIZIONE A SPAZZOLA	4L + 10H
	Rg 366	BINARIO	2L

DISTINTA TAGLIO VETRI			
Posizione	l	h	Q.tà
	L/3 - 130,6	H - 206,4	3

- Kit Ra 3464
- 4 carrelli
  - 4 tappi copri lavorazione
  - 4 tappi ammortizzatore
  - 4 blocchetti centra ante
  - 16 squadrette di allineamento
  - 2 tappi antipolvere
  - 8 tappi montanti laterali
  - 8 distanziatori per anta
- Ra 3505  
Ra 3508  
Ra 3502  
Ra 3509  
Ra 3516  
Ra 3504  
Ra 3507  
Ra 3506







DISTINTA TAGLIO PROFILI				
ARTICOLO	PROFILO	DESCRIZIONE	TAGLIO	Pezzi
AZ 3862		TELAIO Z	$H + 50$ $L + 50$	2 1
AZ 3851		TELAIO L	L	1
AZ 3854		ANTA	$H - 83,4$ $L/3 + 15,9$	6 6
AZ 4575		FERMAVETRO	$H - 190,4$ $L/3 - 91,2$	6 6
AZ 3882		RISCONTRO 4 ANTE	$H - 83,4$	1
AZ 3853		AGGANCIO CENTRALE	$H - 83,4$	3
AZ 3869		RACCOGLICONDENSA	L	1
AZ 3868		GOCCIOLATOIO	L	1

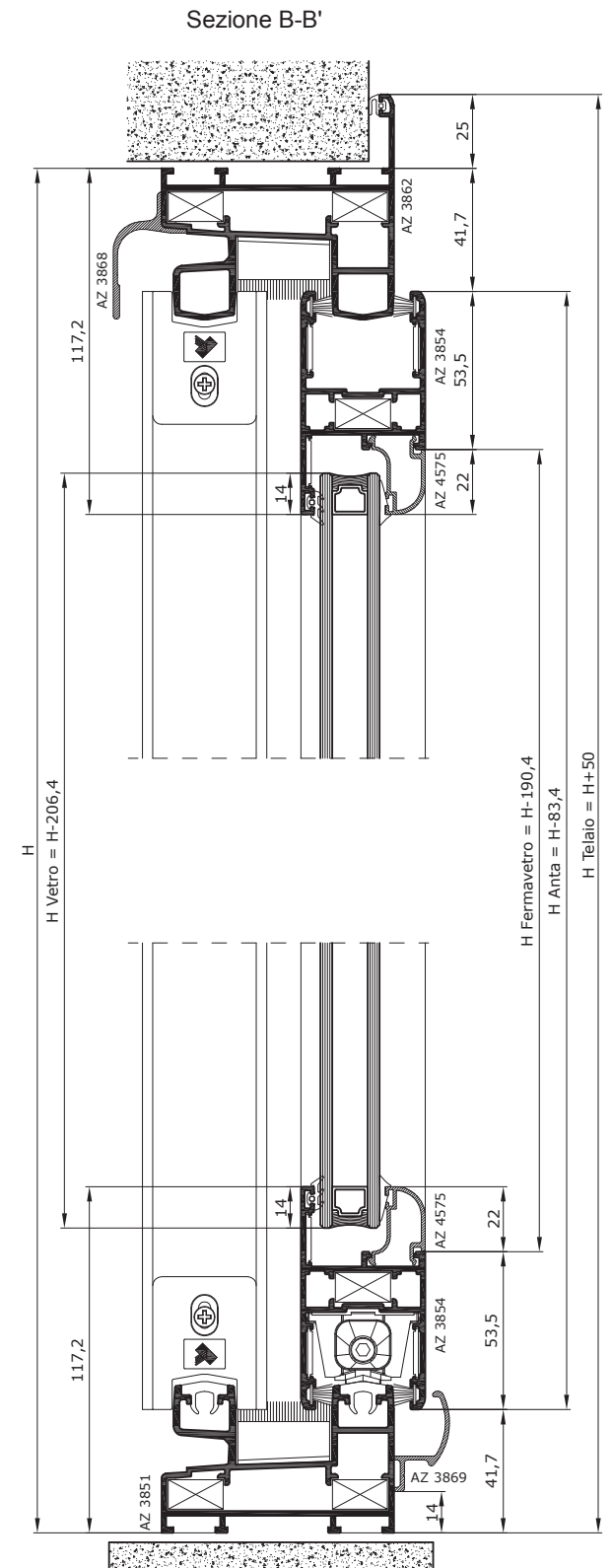
ACCESSORI		
ART.	DESCRIZIONE	Pezzi
Ra 3500	CAPPETTA E TUBICINO DI DRENAGGIO	3
Ra 2600	REGOLATORE A MURO	10
Ra 3515	SQUADRETTE	20
Ra 3516	SQUADRETTA DI ALLINEAMENTO	36
Ra 3502	TAPPO AMMORTIZZATORE	6
Ra 3508	TAPPO COPRI LAVORAZIONE	6
Ra 3505	CARRELLO DUE RUOTE	6
Ra 3509	BLOCCHETTO CENTRA ANTA	6
Ra 3504	TAPPO ANTIPOLVERE	4
Ra 3507	TAPPO MONTANTE LATERALE	12
Ra 3506	DISTANZIATORE PER ANTA	12
Ra 3511	MANIGLIA PRATIKA	2
Ra 3514	KIT D'AGGANCIO PRATIKA	2

CALCOLO PESO PROFILI			TOTALE KG
Profili Orizz.	Kg/ml	6,8 x L	
Profili Vert.	Kg/ml	14,2 x H	
TOTALE			

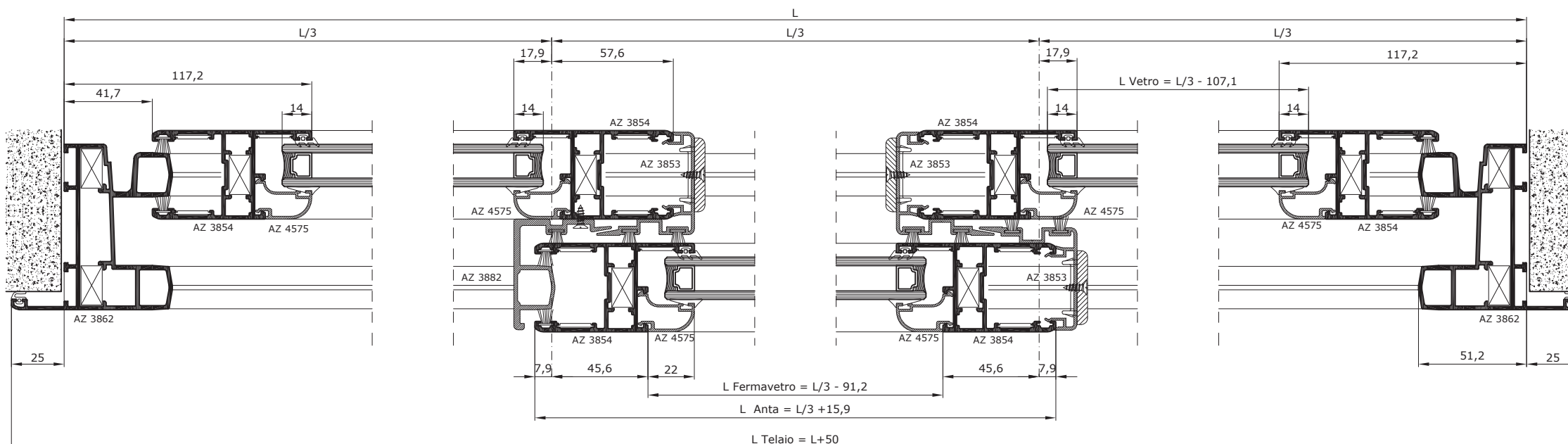
GUARNIZIONI			
	ART.	DESCRIZIONE	Pezzi
	Rg 307	G. INTERNA VETRO	2L + 6H
	Rg 351	G. ESTERNA VETRO	2L + 6H
	Rg 402	G. BATTUTA INTERNA E A MURO	1L + 2H
	69x900	GUARNIZIONE A SPAZZOLA	4L + 12H
	Rg 366	BINARIO	2L

- Kit Ra 3464
- 4 carrelli Ra 3505
  - 4 tappi copri lavorazione Ra 3508
  - 4 tappi ammortizzatore Ra 3502
  - 4 blocchetti centra ante Ra 3509
  - 16 squadrette di allineamento Ra 3516
  - 2 tappi antipolvere Ra 3504
  - 8 tappi montanti laterali Ra 3507
  - 8 distanziatori per anta Ra 3506

DISTINTA TAGLIO VETRI			
Posizione	l	h	Q.tà
	L/3 - 107,1	H - 206,4	3



Sezione C-C'-C''-C

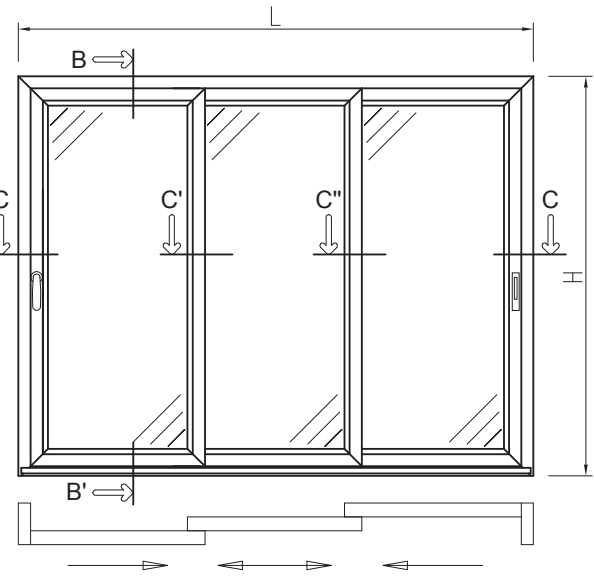


DISTINTA TAGLIO PROFILI				
ARTICOLO	PROFILO	DESCRIZIONE	TAGLIO	Pezzi
AZ 3859		TELAIO L	H L	2 1
AZ 3870		COPRIFILO	H + 27 L + 54	2 1
AZ 3857		TELAIO L	L	1
AZ 3854		ANTA	H - 83,4 L/3 + 15,9	4 4
AZ 4575		FERMAVETRO	H - 190,4 L/3 - 91,2	4 4
AZ 3853		AGGANCIO CENTRALE	H - 83,4	2
AZ 3869		RACCOGLICONDENSA	L	1
AZ 3868		GOCCIOLATOIO	L	1

ACCESSORI		
ART.	DESCRIZIONE	Pezzi
Ra 3500	CAPPETTA E TUBICINO DI DRENAGGIO	3
Ra 2600	REGOLATORE A MURO	16
Ra 3515	SQUADRETTE	24
Ra 3516	SQUADRETTA DI ALLINEAMENTO	36
Ra 3502	TAPPO AMMORTIZZATORE	4
Ra 3508	TAPPO COPRI LAVORAZIONE	8
Ra 3505	CARRELLO DUE RUOTE	6
Ra 3509	BLOCCHETTO CENTRA ANTA	4
Ra 3504	TAPPO ANTIPOLVERE	4
Ra 3507	TAPPO MONTANTE LATERALE	8
Ra 3506	DISTANZIATORE PER ANTA	12
Ra 3511	MANIGLIA PRATIKA	2
Ra 3514	KIT D'AGGANCIO PRATIKA	2

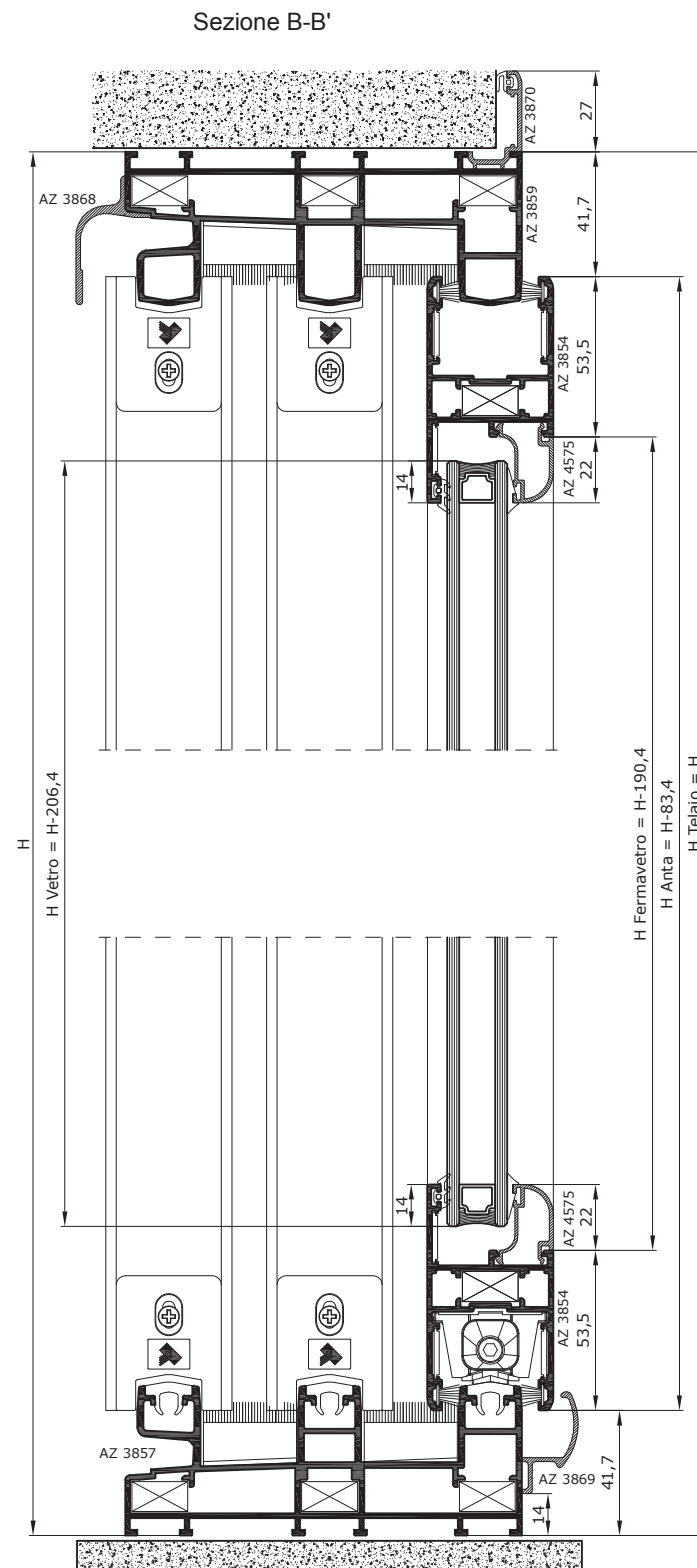
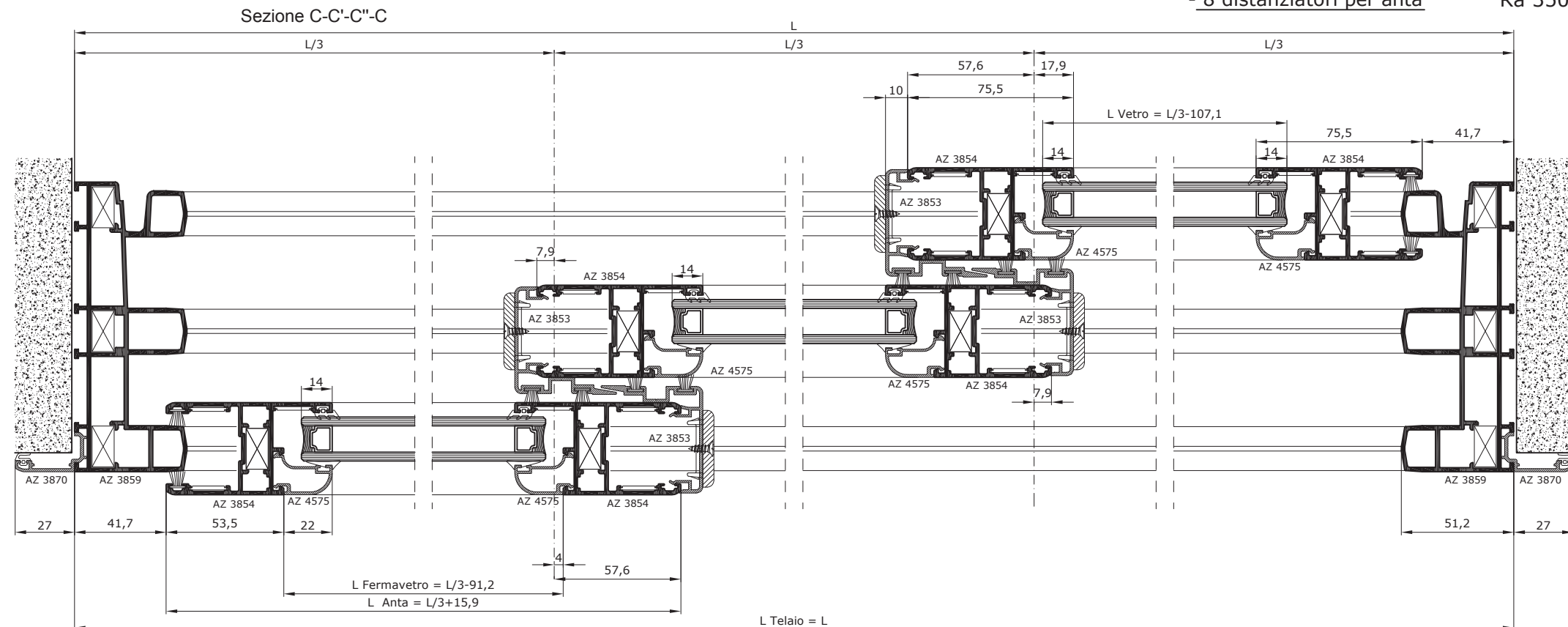
GUARNIZIONI			
	ART.	DESCRIZIONE	Pezzi
	Rg 307	G. INTERNA VETRO	2L + 6H
	Rg 351	G. ESTERNA VETRO	2L + 6H
	Rg 402	G. BATTUTA INTERNA E A MURO	1L + 2H
	69x900	GUARNIZIONE A SPAZZOLA	4L + 12H
	Rg 366	BINARIO	3L

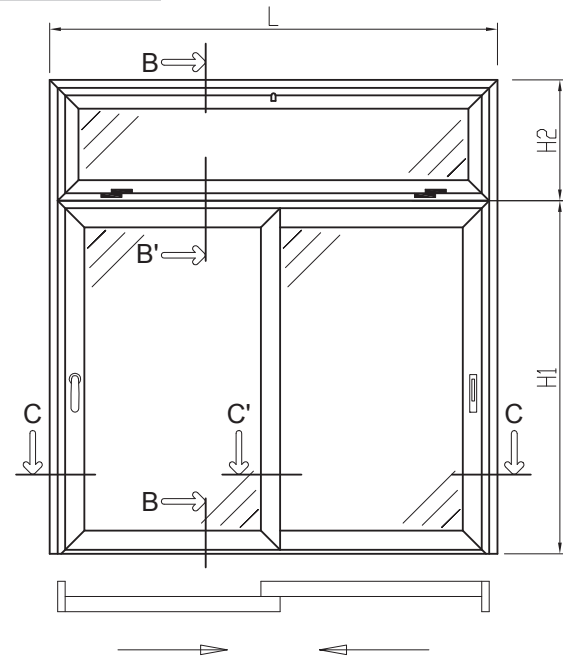
- Kit Ra 3464
- 4 carrelli Ra 3505
  - 4 tappi copri lavorazione Ra 3508
  - 4 tappi ammortizzatore Ra 3502
  - 4 blocchetti centra ante Ra 3509
  - 16 squadrette di allineamento Ra 3516
  - 2 tappi antipolvere Ra 3504
  - 8 tappi montanti laterali Ra 3507
  - 8 distanziatori per anta Ra 3506



CALCOLO PESO PROFILI		TOTALE KG
Profili Orizz.	Kg/ml $9,2 \times L$	
Profili Vert.	Kg/ml $16,7 \times H$	
TOTALE		

DISTINTA TAGLIO VETRI			
Posizione	l	h	Q.tà
	L/3 - 107,1	H - 206,4	3





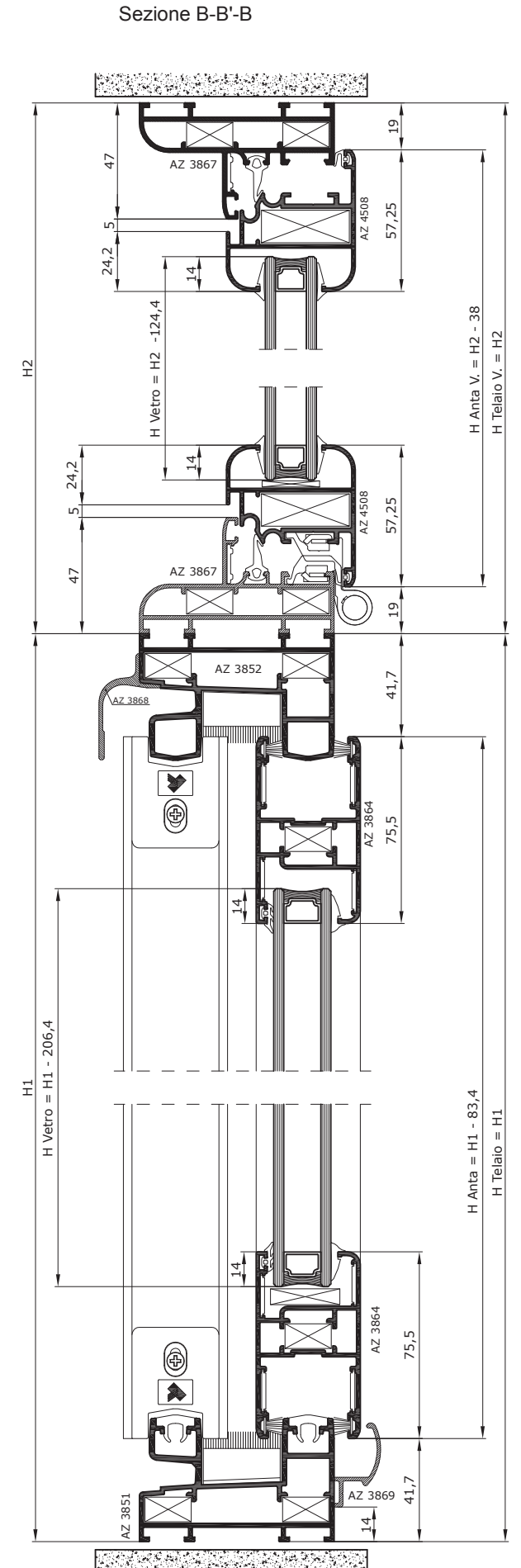
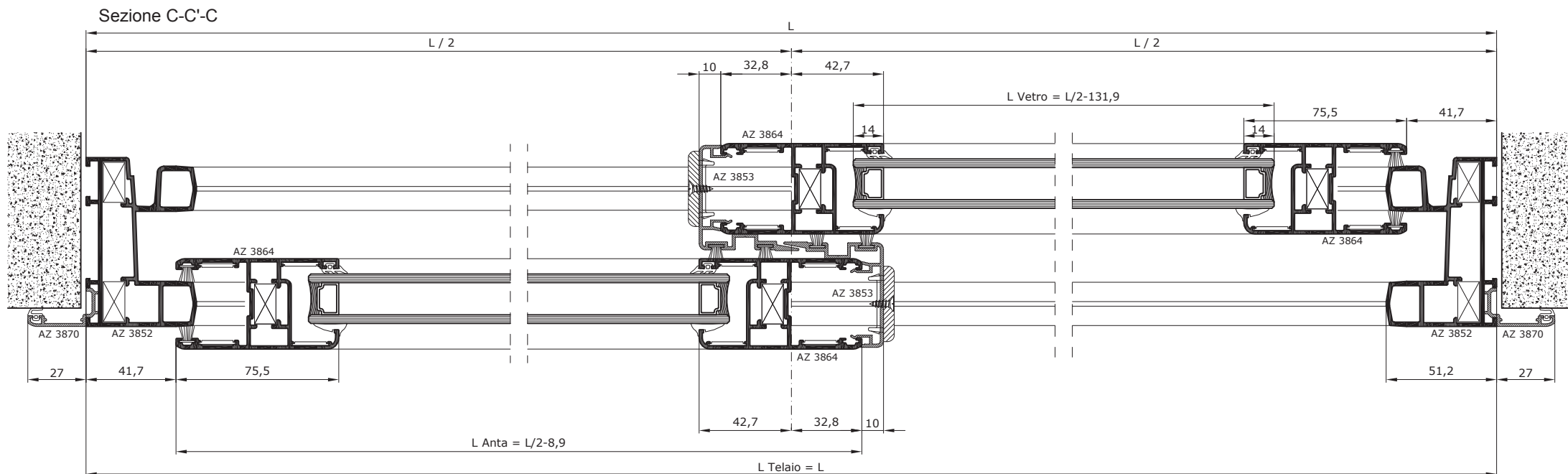
DISTINTA TAGLIO VETRI			
Posizione	l	h	Q.tà
SCORREVOLE	L/2 - 131,9	H1 - 206,4	2
VASISTAS	L - 124,4	H2 - 124,4	1

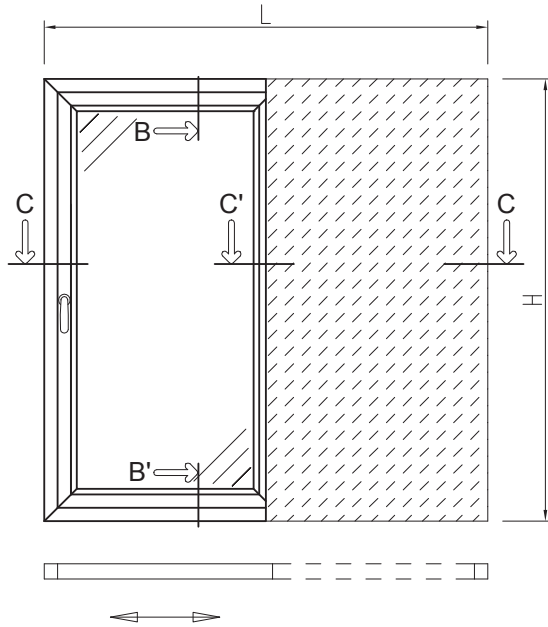
DISTINTA TAGLIO PROFILI				
ARTICOLO	PROFILO	DESCRIZIONE	TAGLIO	Pezzi
AZ 3852		TELAIO L	H1 L	2 1
AZ 3851		TELAIO L	L	1
AZ 3864		ANTA	H1 - 83,4 L/2 - 8,9	4 4
AZ 3867		TELAIO ACCOPPIAMENTO "ATLANTIS 45"	H2 L	2 2
AZ 4508		ANTA VASISTAS "ATLANTIS 45"	H2 - 38 L - 38	2 2
AZ 3870		COPRIFILO	H + 27 L + 54	2 1
AZ 3853		AGGANCIO CENTRALE	H1 - 83,4	2
AZ 3869		RACCOGLICONDENSA	L	1
AZ 3868		GOCCIOLATOIO	L	1

GUARNIZIONI			
	ART.	DESCRIZIONE	Pezzi
	Rg 307	G. INTERNA VETRO	2L + 4H
	Rg 351	G. ESTERNA VETRO	2L + 4H
	Rg 402	G. BATTUTA INTERNA E A MURO	2L + 4H
	69x900	GUARNIZIONE A SPAZZOLA	4L + 8H
	Rg 366	BINARIO	2L

ACCESSORI		
ART.	DESCRIZIONE	Pezzi
Ra 3500	CAPPETTA E TUBICINO DI DRENAGGIO	3
Ra 2600	REGOLATORE A MURO	8
Ra 3515	SQUADRETTE	16
Ra 3516	SQUADRETTA DI ALLINEAMENTO	24
Ra 3510	TAPPO RACCOGLI CONDENSA	1 CP.
Ra 3502	TAPPO AMMORTIZZATORE	4
Ra 3508	TAPPO COPRI LAVORAZIONE	4
Ra 3505	CARRELLO DUE RUOTE	4
Ra 3509	BLOCCHETTO CENTRA ANTA	4
Ra 3504	TAPPO ANTIPOLVERE	2
Ra 3507	TAPPO MONTANTE LATERALE	8
Ra 3506	DISTANZIATORE PER ANTA	8
Ra 3511	MANIGLIA PRATIKA	2
Ra 3514	KIT D'AGGANCIO PRATIKA	2

- Kit Ra 3464
- 4 carrelli
  - 4 tappi copri lavorazione
  - 4 tappi ammortizzatore
  - 4 blocchetti centra ante
  - 16 squadrette di allineamento
  - 2 tappi antipolvere
  - 8 tappi montanti laterali
  - 8 distanziatori per ante
- Ra 3505  
Ra 3508  
Ra 3502  
Ra 3509  
Ra 3516  
Ra 3504  
Ra 3507  
Ra 3506





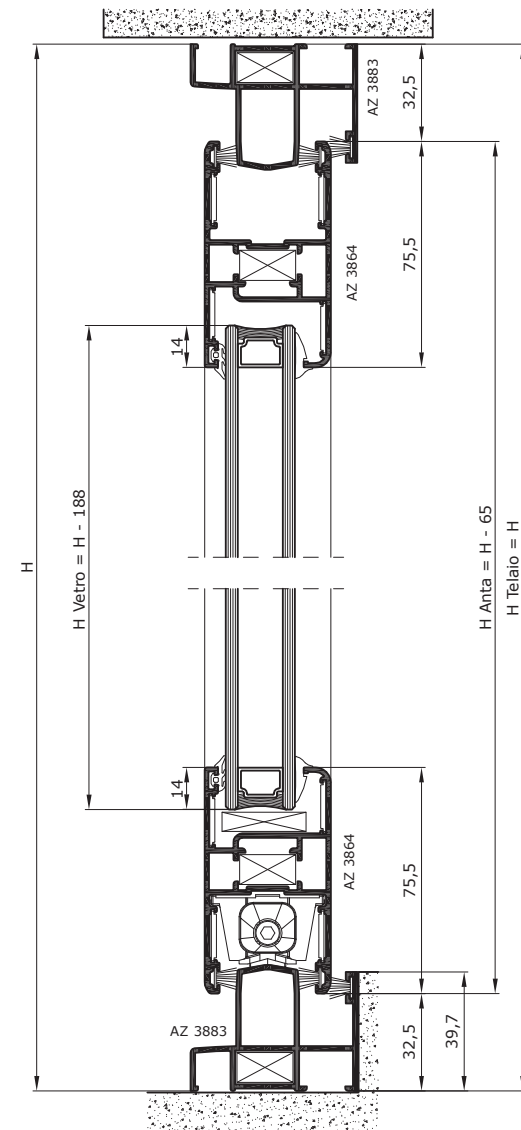
CALCOLO PESO PROFILI		TOTALE KG
Profili Orizz.	Kg/ml 4,3 x L	
Profili Vert.	Kg/ml 6 x H	
TOTALE		

DISTINTA TAGLIO VETRI			
Posizione	l	h	Q.tà
	L/2 - 134	H - 188	1

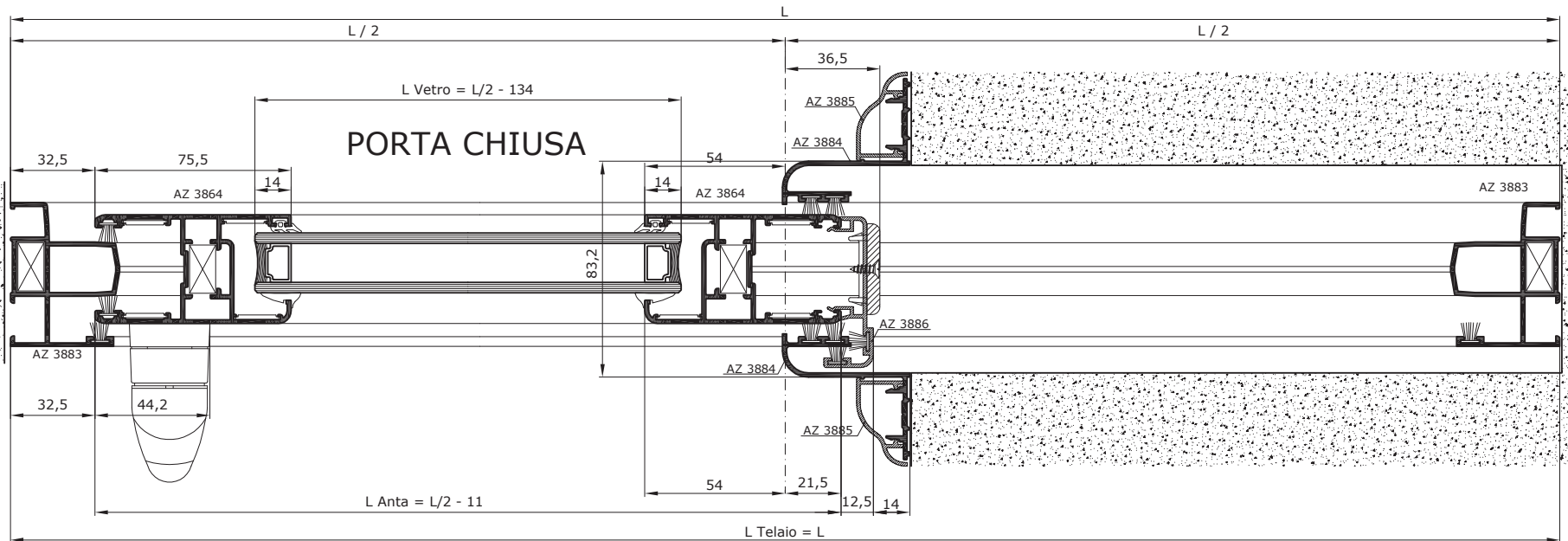
DISTINTA TAGLIO PROFILI				
ARTICOLO	PROFILO	DESCRIZIONE	TAGLIO	Pezzi
AZ 3883		TELAIO	H L	2
AZ 3864		ANTA	H - 65 L/2 - 11	2
AZ 3886		AGGANCIO CENTRALE	H - 65	1
AZ 3884		AGGANCIO CENTRALE	esterno H interno H-79,4	1
AZ 3885		COPRIFILO	esterno H interno H-79,4	1

GUARNIZIONI			
	ART.	DESCRIZIONE	Pezzi
	Rg 307	G. INTERNA VETRO	2L + 2H
	Rg 351	G. ESTERNA VETRO	2L + 2H
	69x900	GUARNIZIONE A SPAZZOLA	6L + 10H

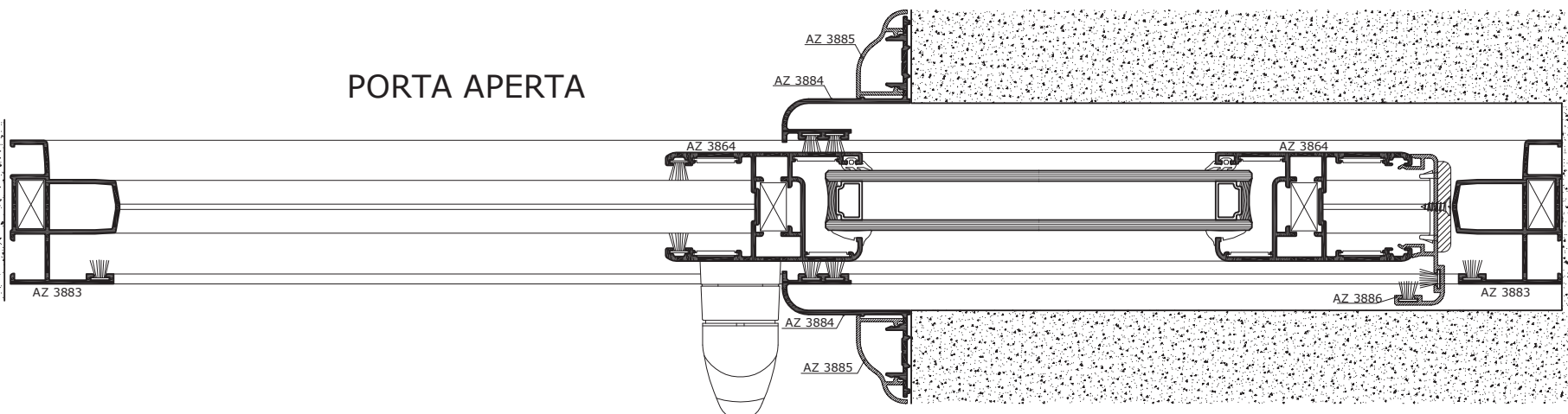
Sezione B-B'



Sezione C-C'-C



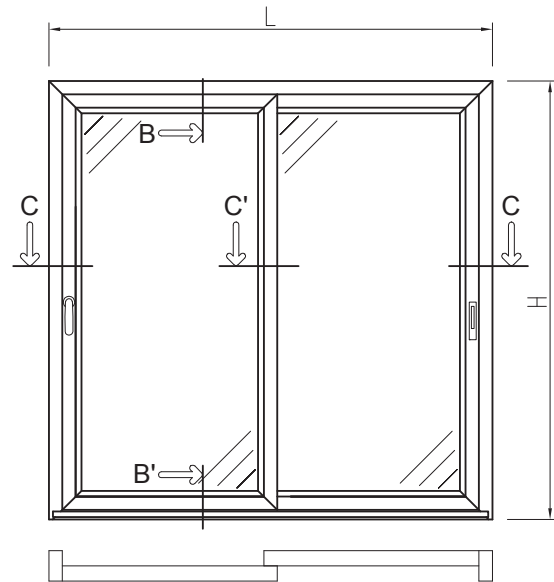
PORTA APERTA



Apertura massima anta

Kit Ra 3464

- 4 carrelli Ra 3505
- 4 tappi copri lavorazione Ra 3508
- 4 tappi ammortizzatore Ra 3502
- 4 blocchetti centra ante Ra 3509
- 16 squadrette di allineamento Ra 3516
- 2 tappi antipolvere Ra 3504
- 8 tappi montanti laterali Ra 3507
- 8 distanziatori per anta Ra 3506



DISTINTA TAGLIO PROFILI				
ARTICOLO	PROFILO	DESCRIZIONE	TAGLIO	Pezzi
AZ 3812		TELAIO Z	$H + 50$ $L + 50$	2
AZ 3801		TELAIO L	$L$	1
AZ 3804		ANTA	$H - 83,4$ $L/2 - 8,9$	4
AZ 4575		FERMAVETRO	$H - 190,4$ $L/2 - 115,9$	4
AZ 3803		AGGANCIO CENTRALE	$H - 83,4$	2
AZ 3869		RACCOGLICONDENSA	$L$	1
AZ 3868		GOCCIOLATOIO	$L$	1

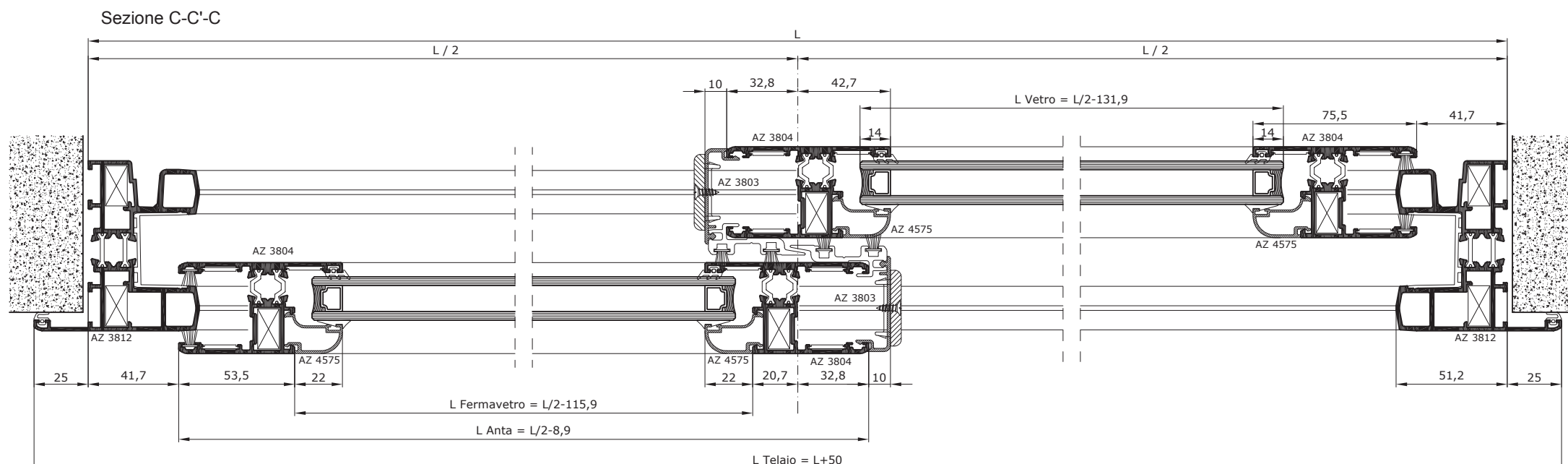
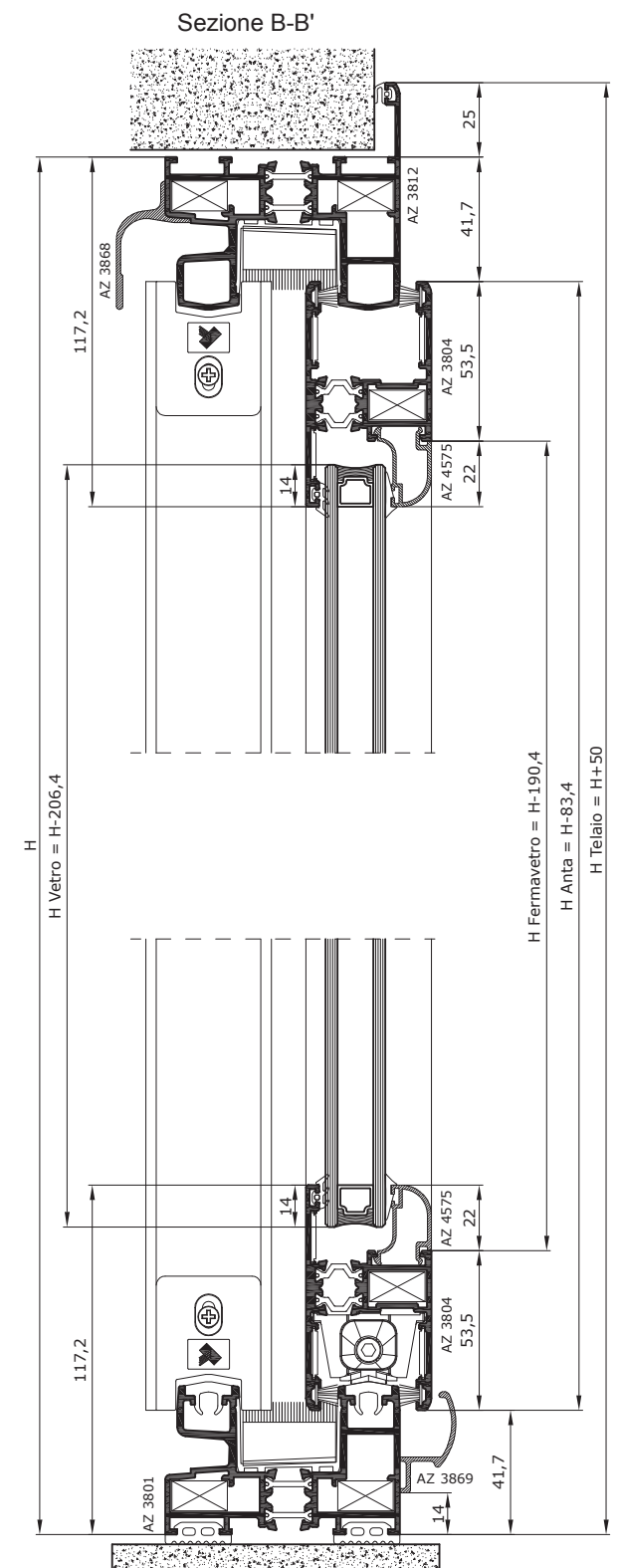
ACCESSORI		
ART.	DESCRIZIONE	Pezzi
Ra 3500	CAPPETTA E TUBICINO DI DRENAGGIO	3
Ra 2600	REGOLATORE A MURO	8
Ra 3515	SQUADRETTE	16
Ra 3516	SQUADRETTA DI ALLINEAMENTO	24
Ra 3510	TAPPO RACCOGLI CONDENSA	1 CP.
Ra 3502	TAPPO AMMORTIZZATORE	4
Ra 3508	TAPPO COPRI LAVORAZIONE	4
Ra 3505	CARRELLO DUE RUOTE	4
Ra 3509	BLOCCHETTO CENTRA ANTA	4
Ra 3504	TAPPO ANTIPOLVERE	2
Ra 3507	TAPPO MONTANTE LATERALE	8
Ra 3506	DISTANZIATORE PER ANTA	8
Ra 3511	MANIGLIA PRATIKA	2
Ra 3514	KIT D'AGGANCIO PRATIKA	2

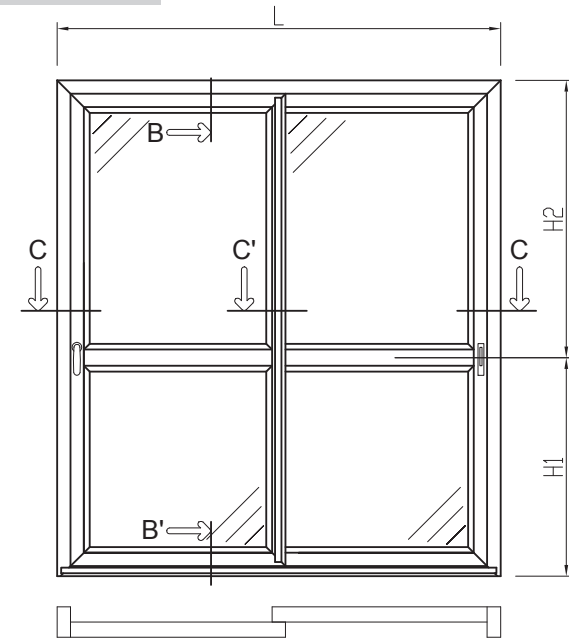
CALCOLO PESO PROFILI			TOTALE KG
Profili Orizz.	Kg/ml	7,6 x L	
Profili Vert.	Kg/ml	10,9 x H	
TOTALE			

DISTINTA TAGLIO VETRI			
Posizione	l	h	Q.tà
	$L/2 - 131,9$	$H - 206,4$	2

GUARNIZIONI			
	ART.	DESCRIZIONE	Pezzi
	Rg 307	G. INTERNA VETRO	2L + 4H
	Rg 351	G. ESTERNA VETRO	2L + 4H
	Rg 402	G. BATTUTA INTERNA E A MURO	1L + 2H
	69x900	GUARNIZIONE A SPAZZOLA	4L + 8H
	Rg 366	BINARIO	2L
	Rg 367	COPRICAVALA	2L + 2H
	Rg 368	RISCONTRO CENTRALE	2H
	Rg 302	Sottosoglia	2L

- Kit Ra 3464
- 4 carrelli Ra 3505
  - 4 tappi copri lavorazione Ra 3508
  - 4 tappi ammortizzatore Ra 3502
  - 4 blocchetti centra ante Ra 3509
  - 16 squadrette di allineamento Ra 3516
  - 2 tappi antipolvere Ra 3504
  - 8 tappi montanti laterali Ra 3507
  - 8 distanziatori per anta Ra 3506





CALCOLO PESO PROFILI		TOTALE KG
Profili Orizz.	Kg/ml 9,4 x L	
Profili Vert.	Kg/ml 11,6 x H	
TOTALE		

DISTINTA TAGLIO VETRI			
Posizione	l	h	Q.tà
Superiore	L/2 - 131,9	H2 - 130,2	2
Inferiore	L/2 - 131,9	H1 - 130,2	2

DISTINTA TAGLIO PROFILI				
ARTICOLO	PROFILO	DESCRIZIONE	TAGLIO	Pezzi
AZ 3812		TELAIO Z	H + 50 L + 50	2 1
AZ 3801		TELAIO L	L	1
AZ 3804		ANTA	H - 83,4 L/2 - 8,9	2 4
AZ 3822		ANTA CENTRALE RINFORZATA ESTERNA	H - 83,4	1
AZ 3823		ANTA CENTRALE RINFORZATA INTERNA	H - 83,4	1
AZ 4575		FERMAVETRI SUPERIORI	H2 - 114,2 L/2 - 115,9	4 4
AZ 4575		FERMAVETRI INFERIORI	H1 - 114,2 L/2 - 115,9	4 4
AZ 3816		FASCIA	L/2 - 125,9	2
AZ 3803		AGGANCIO CENTRALE	H - 83,4	2
AZ 3869		RACCOGLICONDENSA	L	1
AZ 3868		GOCCIOLATOIO	L	1

Kit Ra 3464

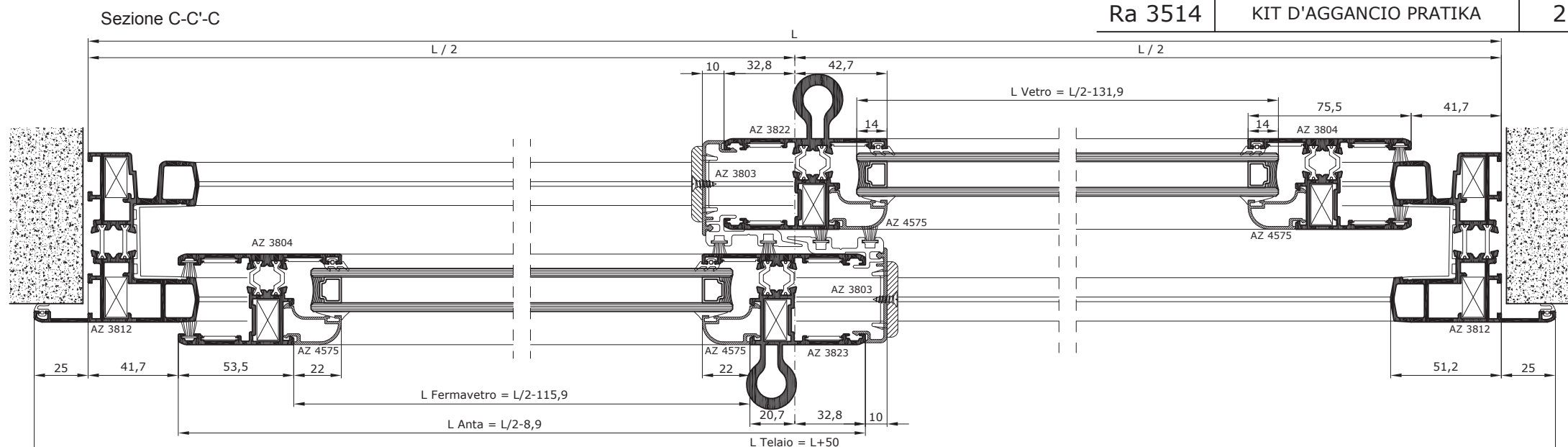
- 4 carrelli Ra 3505
- 4 tappi copri lavorazione Ra 3508
- 4 tappi ammortizzatore Ra 3502
- 4 blocchetti centra ante Ra 3509
- 16 squadrette di allineamento Ra 3516
- 2 tappi antipolvere Ra 3504
- 8 tappi montanti laterali Ra 3507
- 8 distanziatori per anta Ra 3506

GUARNIZIONI

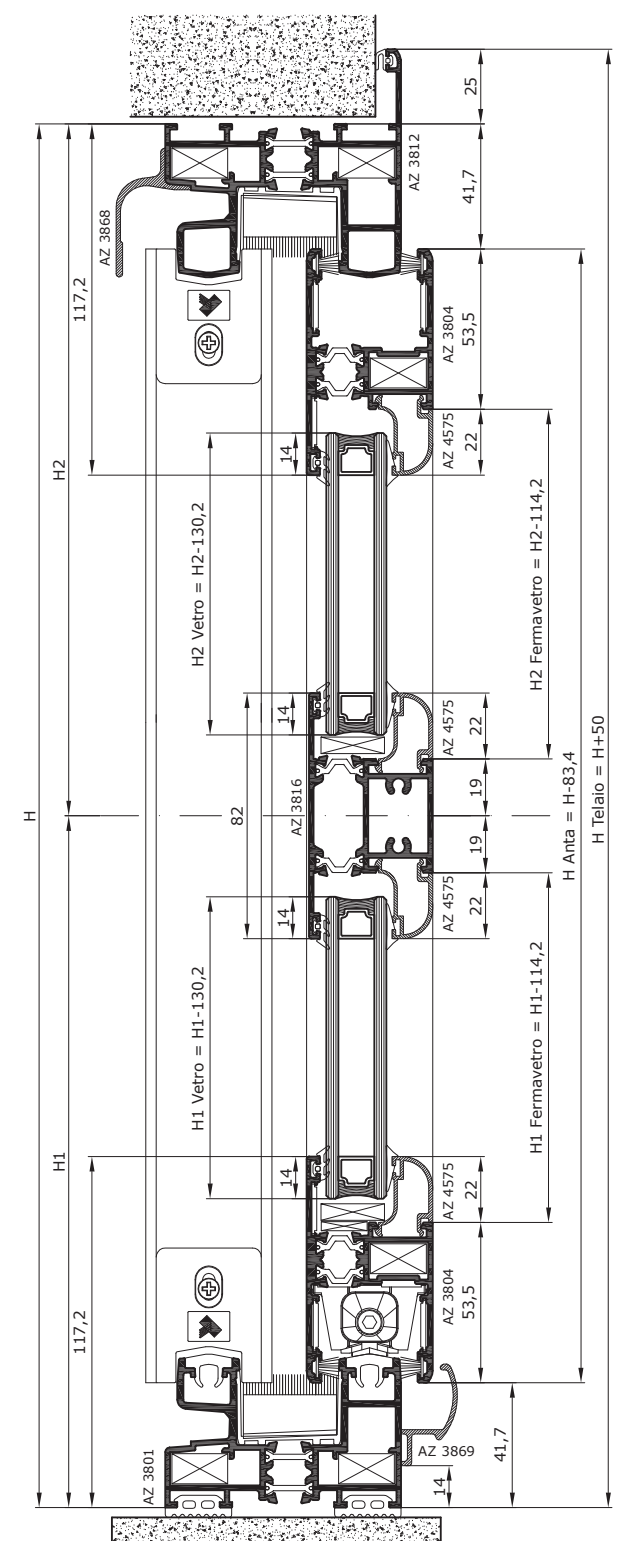
ART.	DESCRIZIONE	Pezzi
Rg 307	G. INTERNA VETRO	4L + 4H
Rg 351	G. ESTERNA VETRO	4L + 4H
Rg 402	G. BATTUTA INTERNA E A MURO	1L + 2H
69x900	GUARNIZIONE A SPAZZOLA	4L + 8H
Rg 366	BINARIO	2L
Rg 367	COPRICAVA	2L + 2H
Rg 368	RISCONTRO CENTRALE	2H
Rg 302	Sottosoglia	2L

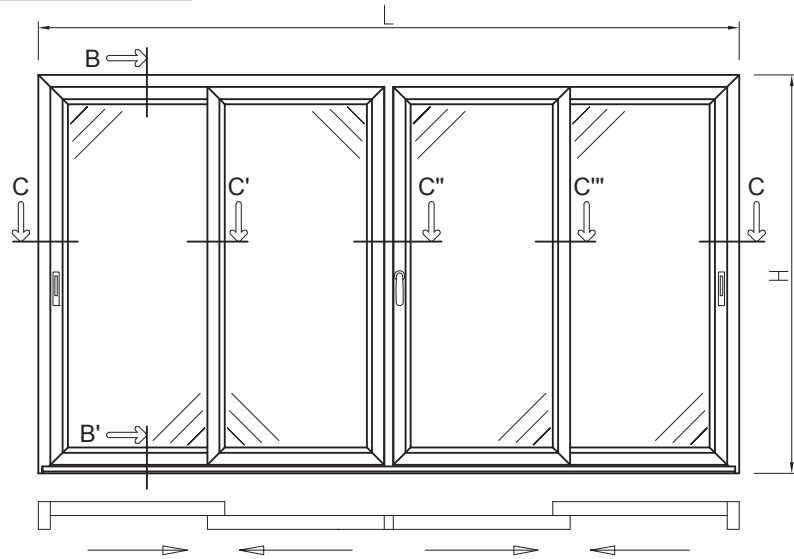
ACCESSORI

ART.	DESCRIZIONE	Pezzi
Ra 3500	CAPPETTA E TUBICINO DI DRENAGGIO	3
Ra 2600	REGOLATORE A MURO	12
Ra 3515	SQUADRETTE	16
Ra 3516	SQUADRETTA DI ALLINEAMENTO	24
Ra 3510	TAPPO RACCOGLI CONDENSA	1 CP.
Ra 3517	TAPPO PER ANTA RINFORZATA	2 CP.
Ra 3502	TAPPO AMMORTIZZATORE	4
Ra 3508	TAPPO COPRI LAVORAZIONE	4
Ra 3505	CARRELLO DUE RUOTE	4
Ra 3509	BLOCCHETTO CENTRA ANTA	4
Ra 3504	TAPPO ANTIPOLVERE	2
Ra 3507	TAPPO MONTANTE LATERALE	8
Ra 3506	DISTANZIATORE PER ANTA	8
Ra 3511	MANIGLIA PRATIKA	2
Ra 3514	KIT D'AGGANCIO PRATIKA	2



Sezione B-B'





CALCOLO PESO PROFILI		TOTALE KG
Profili Orizz.	Kg/ml 7,6 x L	
Profili Vert.	Kg/ml 18,3 x H	
TOTALE		

DISTINTA TAGLIO VETRI			
Posizione	l	h	Q.tà
	L/4 - 112,3	H - 206,4	4

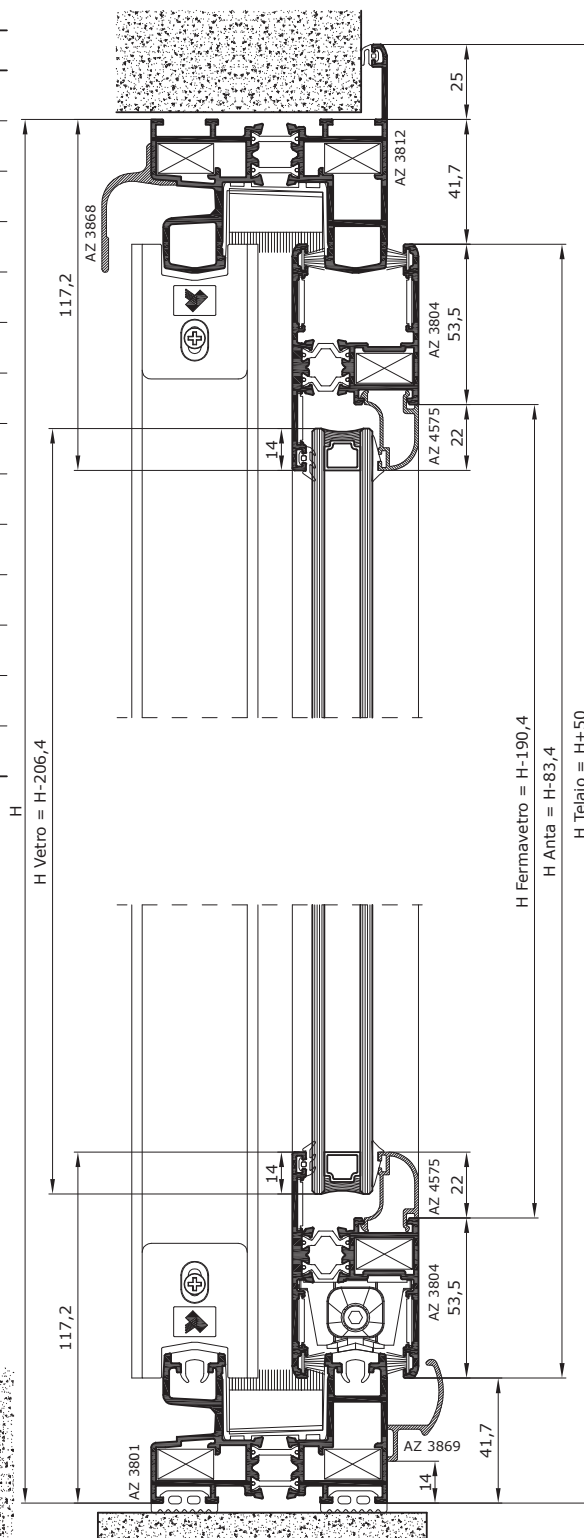
DISTINTA TAGLIO PROFILI				
ARTICOLO	PROFILO	DESCRIZIONE	TAGLIO	Pezzi
AZ 3812		TELAIO Z	H + 50 L + 50	2 1
AZ 3801		TELAIO L	L	1
AZ 3804		ANTA	H - 83,4 L/4 + 10,6	8 8
AZ 4575		FERMAVETRO	H - 190,4 L/4 - 96,3	8 8
AZ 3813		RISCONTRO 4° ANTE	H - 83,4	1
AZ 3803		AGGANCIO CENTRALE	H - 83,4	4
AZ 3869		RACCOGLICONDENSA	L	1
AZ 3868		GOCCIOLATOIO	L	1

GUARNIZIONI			
	ART.	DESCRIZIONE	Pezzi
	Rg 307	G. INTERNA VETRO	2L + 8H
	Rg 351	G. ESTERNA VETRO	2L + 8H
	Rg 402	G. BATTUTA INTERNA E A MURO	1L + 2H
	69x900	GUARNIZIONE A SPAZZOLA	4L + 14H
	Rg 366	BINARIO	2L
	Rg 368	RISCONTRO CENTRALE	4H
	Rg 302	Sottosoglia	2L

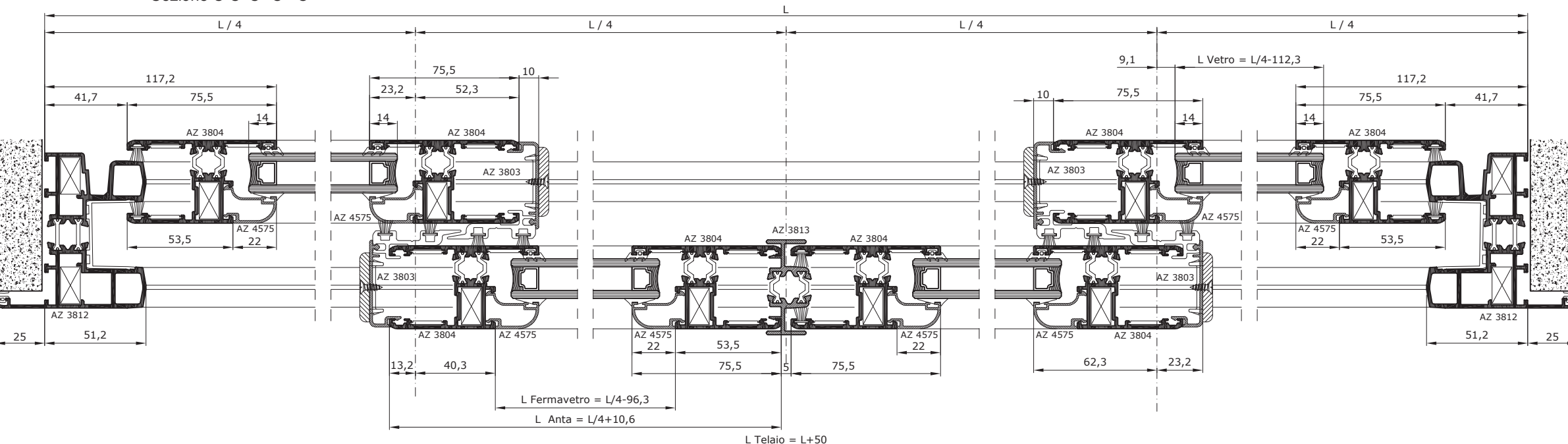
ACCESSORI		
ART.	DESCRIZIONE	Pezzi
Ra 3500	CAPPETTA E TUBICINO DI DRENAGGIO	5
Ra 2600	REGOLATORE A MURO	16
Ra 3515	SQUADRETTE	24
Ra 3516	SQUADRETTA DI ALLINEAMENTO	48
Ra 3510	TAPPO RACCOGLI CONDENSA	1 cp.
Ra 3502	TAPPO AMMORTIZZATORE	6
Ra 3508	TAPPO COPRI LAVORAZIONE	8
Ra 3505	CARRELLO DUE RUOTE	8
Ra 3509	BLOCCHETTO CENTRA ANTA	6
Ra 3504	TAPPO ANTIPOLVERE	4
Ra 3507	TAPPO MONTANTE LATERALE	12
Ra 3506	DISTANZIATORE PER ANTA	16
Ra 3511	MANIGLIA PRATIKA	2
Ra 3514	KIT D'AGGANCIO PRATIKA	2

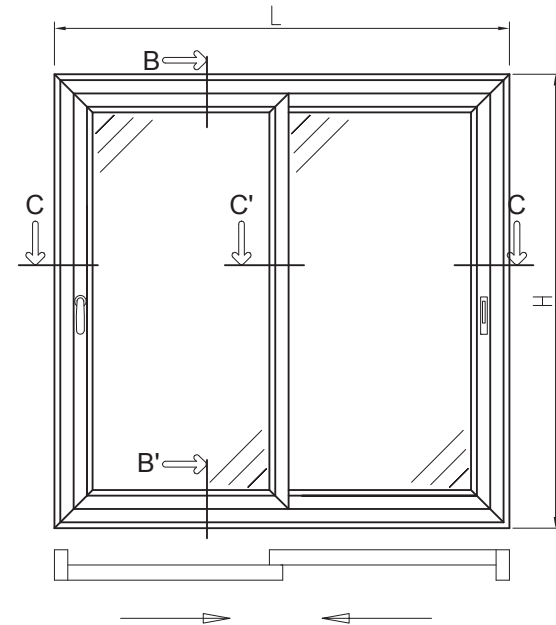
- Kit Ra 3464
- 4 carrelli Ra 3505
  - 4 tappi copri lavorazione Ra 3508
  - 4 tappi ammortizzatore Ra 3502
  - 4 blocchetti centra ante Ra 3509
  - 16 squadrette di allineamento Ra 3516
  - 2 tappi antipolvere Ra 3504
  - 8 tappi montanti laterali Ra 3507
  - 8 distanziatori per anta Ra 3506

Sezione B-B'



Sezione C-C'-C''-C'''-C





CALCOLO PESO PROFILI		TOTALE KG
Profili Orizz.	Kg/ml 8,4 x L	
Profili Vert.	Kg/ml 11,7 x H	
TOTALE		

DISTINTA TAGLIO VETRI			
Posizione	l	h	Q.tà
	L/2 - 131,9	H - 206,4	2

DISTINTA TAGLIO PROFILI				
ARTICOLO	PROFILO	DESCRIZIONE	TAGLIO	Pezzi
AZ 3812		TELAIO Z	H + 50	2
AZ 3801		TELAIO L	L + 50	1
AZ 3804		ANTA	H - 83,4	4
AZ 4575		FERMAVETRO	L/2 - 8,9	4
AZ 4575		FERMAVETRO	H - 190,4	4
AZ 4575		FERMAVETRO	L/2 - 115,9	4
AZ 3803		AGGANCI CENTRALE	H - 83,4	2
AZ 3868		GOCCIOLATOIO	L	1

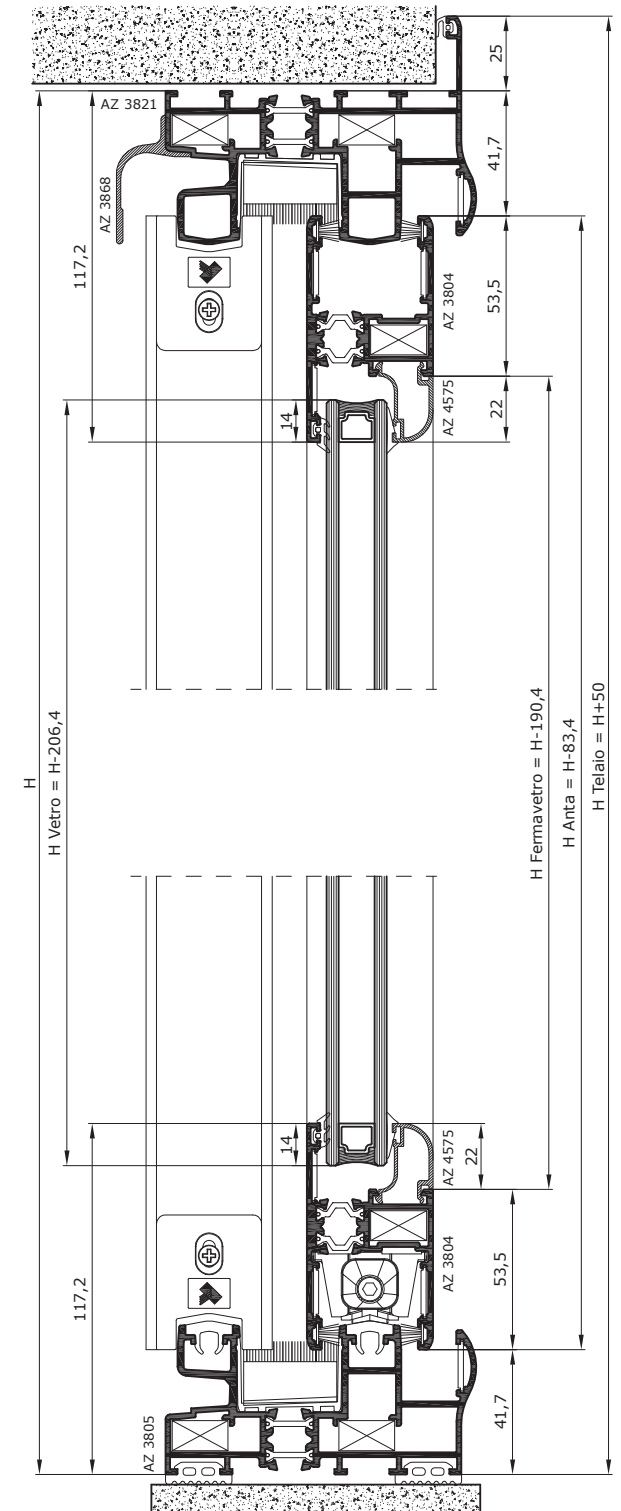
GUARNIZIONI			
	ART.	DESCRIZIONE	Pezzi
	Rg 307	G. INTERNA VETRO	2L + 4H
	Rg 351	G. ESTERNA VETRO	2L + 4H
	Rg 402	G. BATTUTA INTERNA E A MURO	1L + 2H
	69x900	GUARNIZIONE A SPAZZOLA	4L + 8H
	Rg 366	BINARIO	2L
	Rg 367	COPRICAVA	2L + 2H
	Rg 368	RISCONTRO CENTRALE	2H
	Rg 302	Sottosoglia	2L

ACCESSORI		
ART.	DESCRIZIONE	Pezzi
Ra 3500	CAPPETTA E TUBICINO DI DRENAGGIO	3
Ra 2600	REGOLATORE A MURO	8
Ra 3515	SQUADRETTE	16
Ra 3516	SQUADRETTA DI ALLINEAMENTO	24
Ra 3502	TAPPO AMMORTIZZATORE	4
Ra 3508	TAPPO COPRI LAVORAZIONE	4
Ra 3505	CARRELLO DUE RUOTE	4
Ra 3509	BLOCCHETTO CENTRA ANTA	4
Ra 3504	TAPPO ANTIPOLVERE	2
Ra 3507	TAPPO MONTANTE LATERALE	8
Ra 3506	DISTANZIATORE PER ANTA	8
Ra 3511	MANIGLIA PRATIKA	2
Ra 3514	KIT D'AGGANCI PRATIKA	2

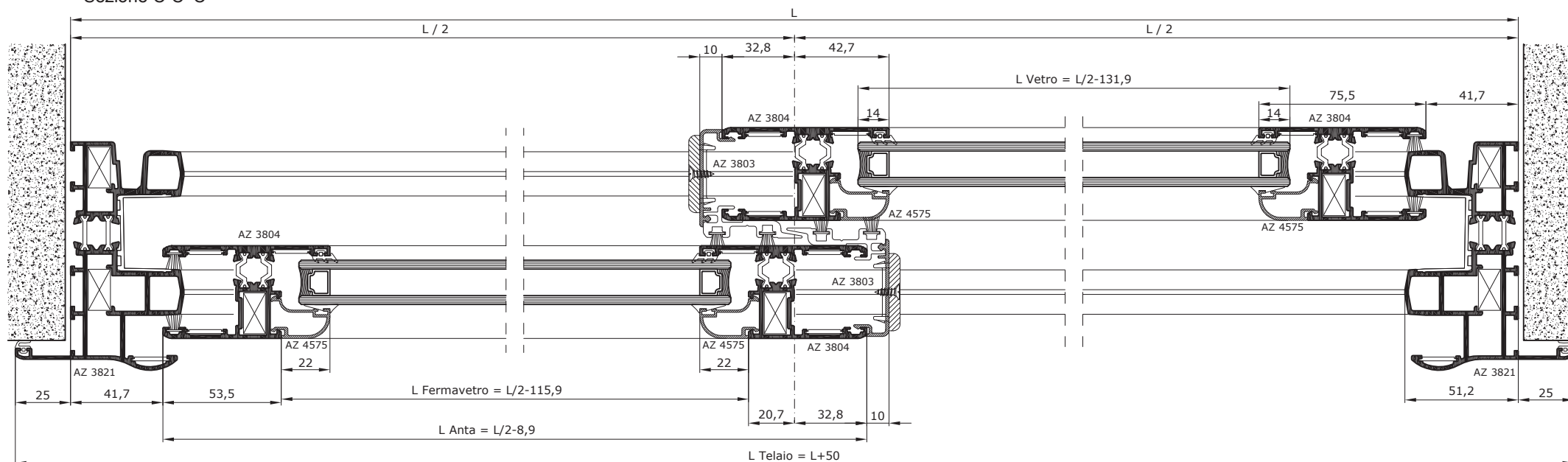
Kit Ra 3464

- 4 carrelli Ra 3505
- 4 tappi copri lavorazione Ra 3508
- 4 tappi ammortizzatore Ra 3502
- 4 blocchetti centra ante Ra 3509
- 16 squadrette di allineamento Ra 3516
- 2 tappi antipolvere Ra 3504
- 8 tappi montanti laterali Ra 3507
- 8 distanziatori per anta Ra 3506

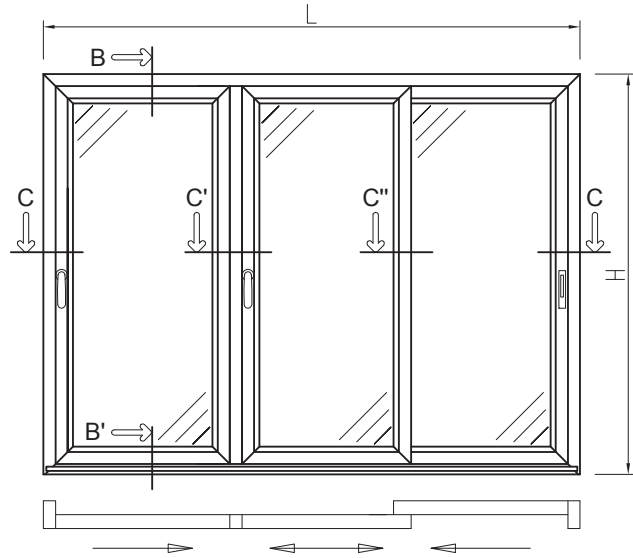
Sezione B-B'



Sezione C-C'-C







DISTINTA TAGLIO PROFILI				
ARTICOLO	PROFILO	DESCRIZIONE	TAGLIO	Pezzi
AZ 3812		TELAIO Z	H + 50 L + 50	2 1
AZ 3801		TELAIO L	L	1
AZ 3804		ANTA	H - 83,4 L/3 - 7,6	6 6
AZ 4575		FERMAVETRO	H - 190,4 L/3 - 114,6	6 6
AZ 3813		RISCONTRO 4 ANTE	H - 83,4	1
AZ 3803		AGGANCIO CENTRALE	H - 83,4	2
AZ 3869		RACCOGLICONDENSA	L	1
AZ 3868		GOCCIOLATOIO	L	1

ACCESSORI		
ART.	DESCRIZIONE	Pezzi
Ra 3500	CAPPETTA E TUBICINO DI DRENAGGIO	3
Ra 2600	REGOLATORE A MURO	16
Ra 3515	SQUADRETTE	20
Ra 3516	SQUADRETTA DI ALLINEAMENTO	36
Ra 3502	TAPPO AMMORTIZZATORE	6
Ra 3508	TAPPO COPRI LAVORAZIONE	4
Ra 3505	CARRELLO DUE RUOTE	6
Ra 3509	BLOCCHETTO CENTRA ANTA	6
Ra 3504	TAPPO ANTIPOLVERE	2
Ra 3507	TAPPO MONTANTE LATERALE	12
Ra 3506	DISTANZIATORE PER ANTA	12
Ra 3511	MANIGLIA PRATIKA	2
Ra 3514	KIT D'AGGANCIO PRATIKA	2

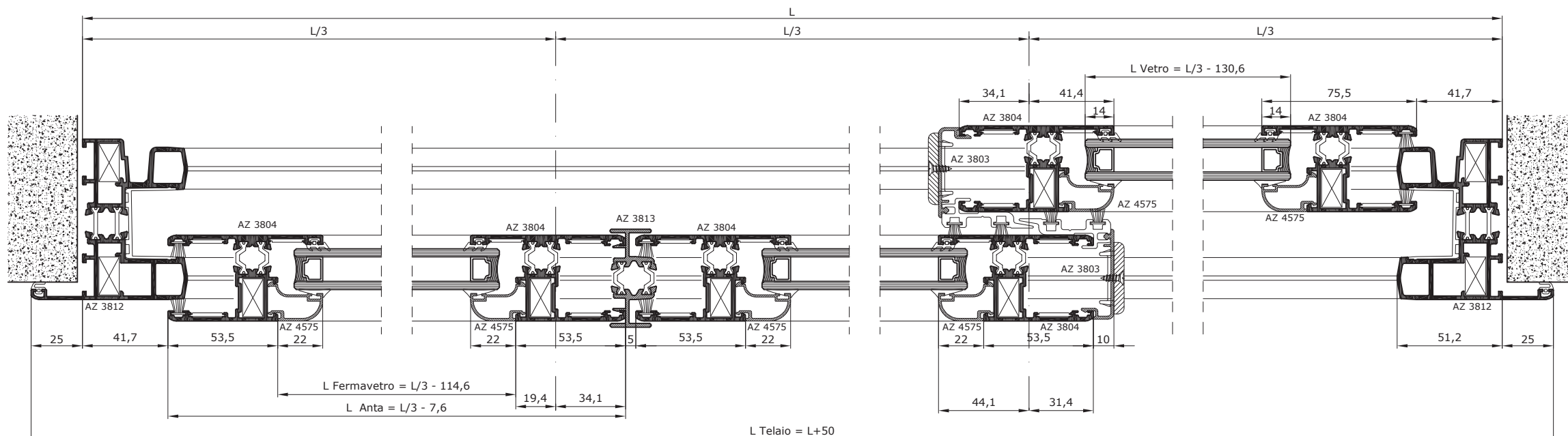
CALCOLO PESO PROFILI			TOTALE KG
Profili Orizz.	Kg/ml 7,6 x L		
Profili Vert.	Kg/ml 14,7 x H		
TOTALE			

DISTINTA TAGLIO VETRI			
Posizione	l	h	Q.tà
	L/3 - 130,6	H - 206,4	3

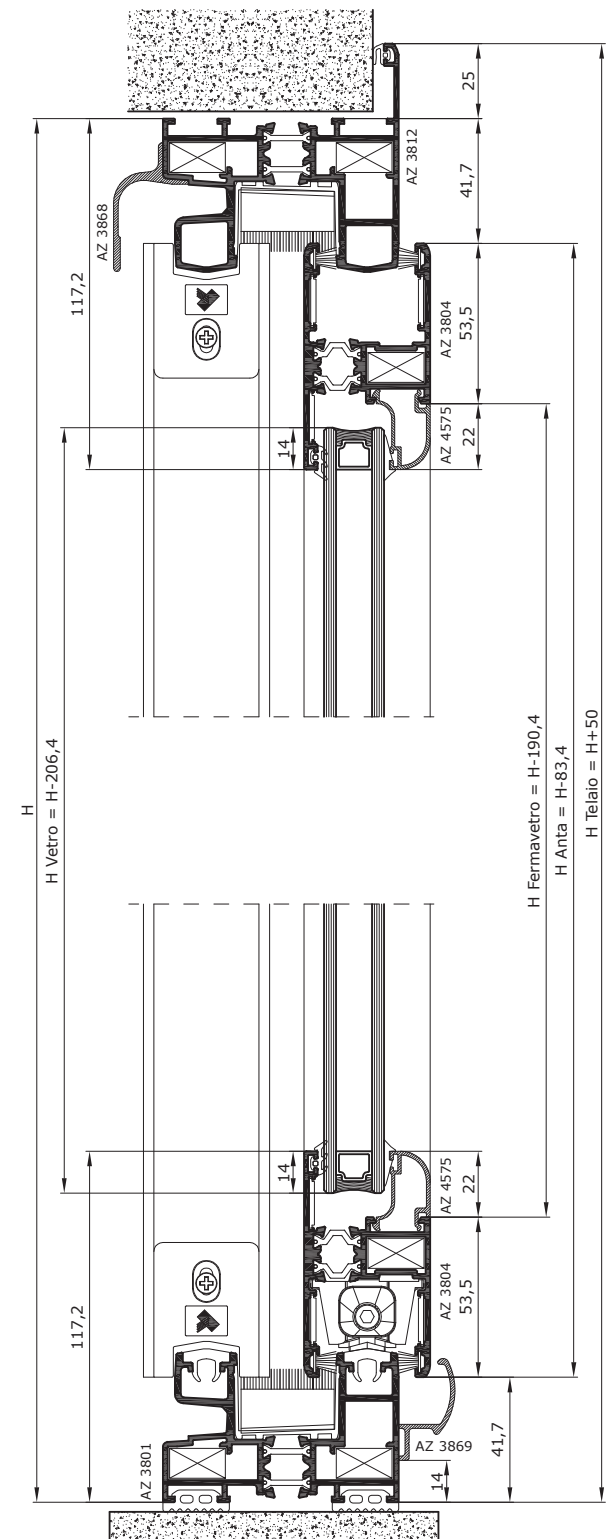
GUARNIZIONI			
	ART.	DESCRIZIONE	Pezzi
	Rg 307	G. INTERNA VETRO	2L + 6H
	Rg 351	G. ESTERNA VETRO	2L + 6H
	Rg 402	G. BATTUTA INTERNA E A MURO	1L + 2H
	69x900	GUARNIZIONE A SPAZZOLA	4L + 10H
	Rg 366	BINARIO	2L
	Rg 367	COPRICAVA	2L + 2H
	Rg 368	RISCONTRO CENTRALE	2H
	Rg 302	Sottosoglia	2L

- Kit Ra 3464
- 4 carrelli Ra 3505
  - 4 tappi copri lavorazione Ra 3508
  - 4 tappi ammortizzatore Ra 3502
  - 4 blocchetti centra ante Ra 3509
  - 16 squadrette di allineamento Ra 3516
  - 2 tappi antipolvere Ra 3504
  - 8 tappi montanti laterali Ra 3507
  - 8 distanziatori per anta Ra 3506

Sezione C-C'-C''-C



Sezione B-B'

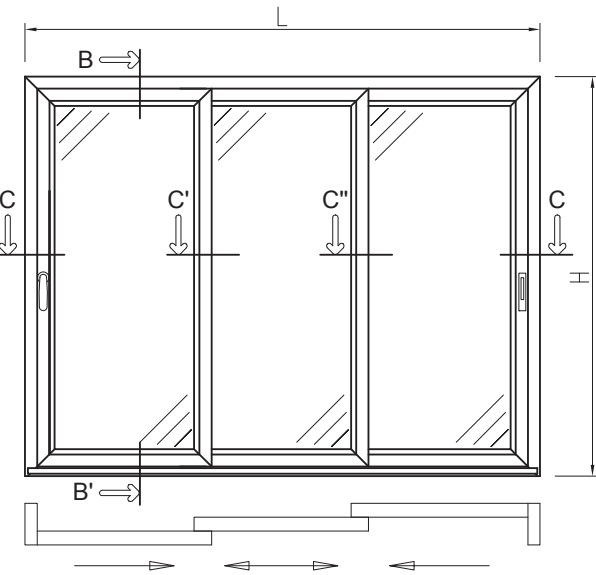


DISTINTA TAGLIO PROFILI				
ARTICOLO	PROFILO	DESCRIZIONE	TAGLIO	Pezzi
AZ 3809		TELAIO L	H L	2 1
AZ 3870		COPRIFILO	H + 27 L + 54	2 1
AZ 3807		TELAIO Z	L	1
AZ 3804		ANTA	H - 83,4 L/3 + 15,9	6 6
AZ 4575		FERMAVETRO	H - 190,4 L/3 - 91,2	6 6
AZ 3803		AGGANCIO CENTRALE	H - 83,4	4
AZ 3869		RACCOGLICONDENSA	L	1
AZ 3868		GOCCIOLATOIO	L	1

ACCESSORI		
ART.	DESCRIZIONE	Pezzi
Ra 3500	CAPPETTA E TUBICINO DI DRENAGGIO	3
Ra 2600	REGOLATORE A MURO	16
Ra 3515	SQUADRETTE	24
Ra 3516	SQUADRETTA DI ALLINEAMENTO	38
Ra 3502	TAPPO AMMORTIZZATORE	4
Ra 3508	TAPPO COPRI LAVORAZIONE	8
Ra 3505	CARRELLO DUE RUOTE	6
Ra 3509	BLOCCHETTO CENTRA ANTA	4
Ra 3504	TAPPO ANTIPOLVERE	4
Ra 3507	TAPPO MONTANTE LATERALE	8
Ra 3506	DISTANZIATORE PER ANTA	12
Ra 3511	MANIGLIA PRATIKA	2
Ra 3514	KIT D'AGGANCIO PRATIKA	2

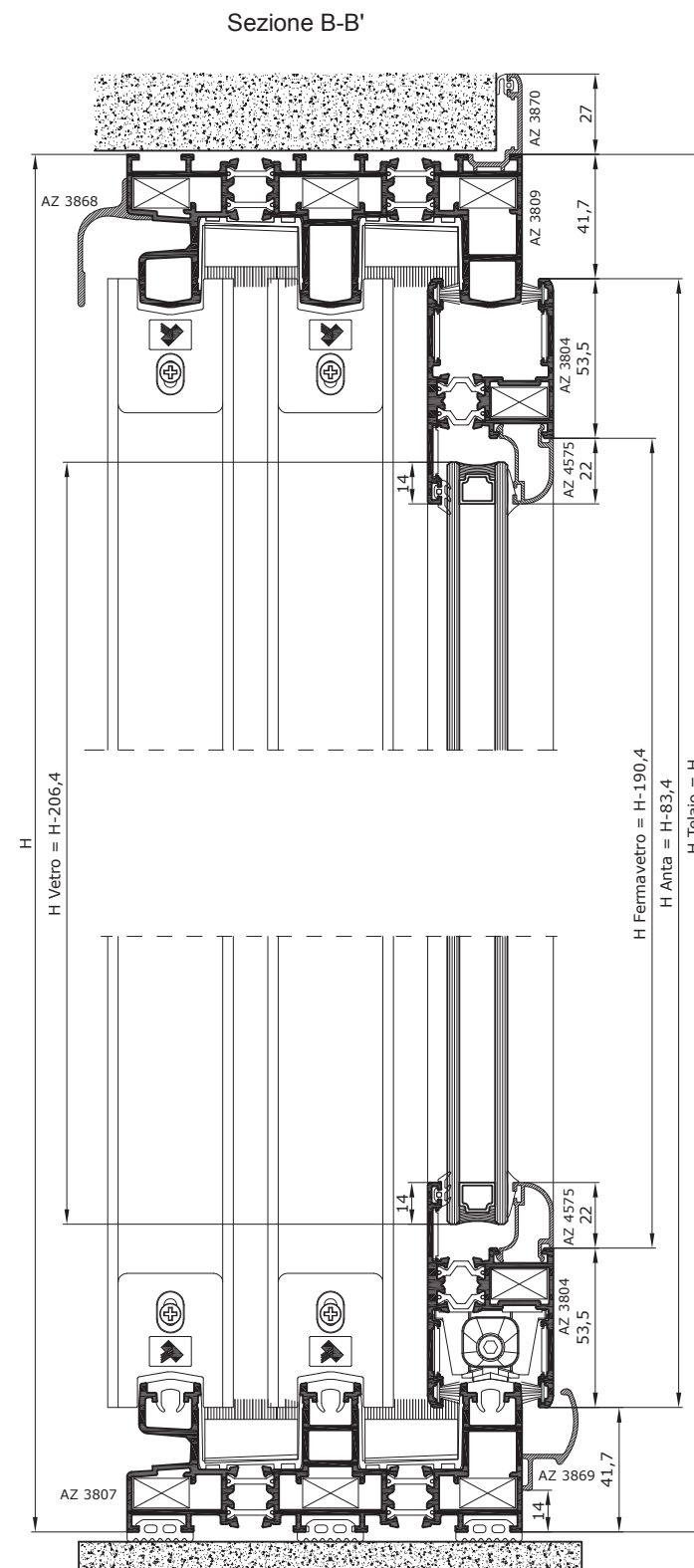
GUARNIZIONI			
ART.	DESCRIZIONE	Pezzi	
Rg 307	G. INTERNA VETRO	2L + 6H	
Rg 351	G. ESTERNA VETRO	2L + 6H	
Rg 402	G. BATTUTA INTERNA E A MURO	1L + 2H	
69x900	GUARNIZIONE A SPAZZOLA	4L + 12H	
Rg 366	BINARIO	3L	
Rg 367	COPRICAVA	4L + 4H	
Rg 368	RISCONTRO CENTRALE	4H	
Rg 302	Sottosoglia	2L	

- Kit Ra 3464
- 4 carrelli Ra 3505
  - 4 tappi copri lavorazione Ra 3508
  - 4 tappi ammortizzatore Ra 3502
  - 4 blocchetti centra ante Ra 3509
  - 16 squadrette di allineamento Ra 3516
  - 2 tappi antipolvere Ra 3504
  - 8 tappi montanti laterali Ra 3507
  - 8 distanziatori per anta Ra 3506

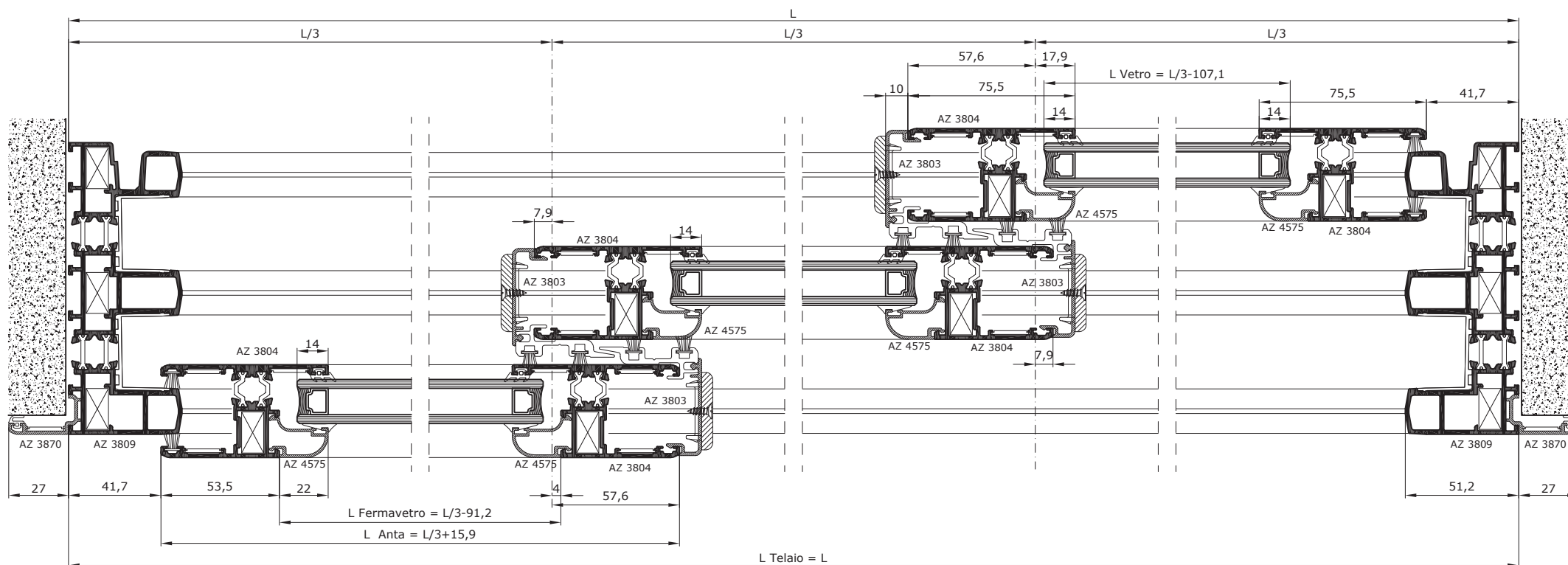


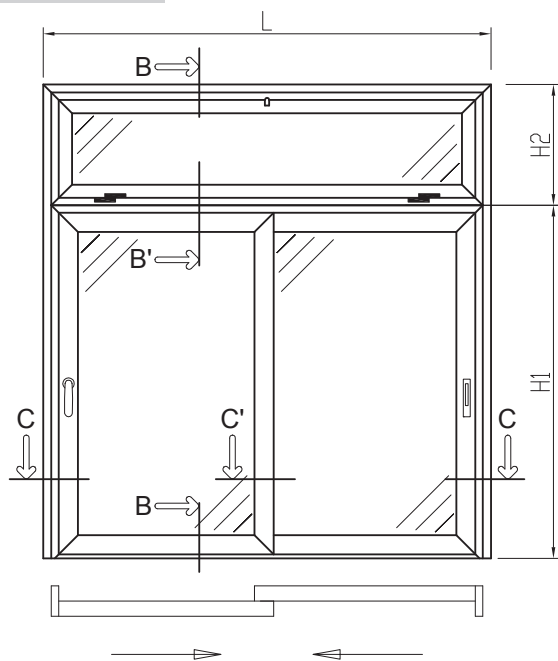
CALCOLO PESO PROFILI			TOTALE KG
Profili Orizz.	Kg/ml 10 x L		
Profili Vert.	Kg/ml 16,9 x H		
TOTALE			

DISTINTA TAGLIO VETRI			
Posizione	l	h	Q.tà
	L/3 - 107,1	H - 206,4	3



Sezione C-C'-C''-C





DISTINTA TAGLIO VETRI			
Posizione	l	h	Q.tà
SCORREVOLE	L/2 - 131,9	H1 - 206,4	2
VASISTAS	L - 146	H2 - 146	1

DISTINTA TAGLIO PROFILI				
ARTICOLO	PROFILO	DESCRIZIONE	TAGLIO	Pezzi
AZ 3802		TELAIO L	H1 L	2 1
AZ 3801		TELAIO L	L	1
AZ 3814		ANTA	H1 - 83,4 L/2 - 8,9	4 4
AZ 3818		TELAIO ACCOPPIAMENTO "ATLANTIS 68"	H2 L	2 2
AZ 6874		ANTA "ATLANTIS 68"	H2 - 38 L - 38	2 2
AZ 3870		COPRIFILO	H + 27 L + 54	2 1
AZ 3803		AGGANCIO CENTRALE	H1 - 83,4	2
AZ 3869		RACCOGLICONDENSA	L	1
AZ 3868		GOCCIOLATOIO	L	1

GUARNIZIONI			
ART.	DESCRIZIONE	Pezzi	
Rg 307	G. INTERNA VETRO	2L + 4H	
Rg 351	G. ESTERNA VETRO	2L + 4H	
Rg 402	G. BATTUTA INTERNA E A MURO	2L + 4H	
69x900	GUARNIZIONE A SPAZZOLA	4L + 8H	
Rg 366	BINARIO	2L	
Rg 367	COPRICAVA	2L + 2H	
Rg 368	RISCONTRO CENTRALE	2H	
Rg 302	Sottosoglia	2L	

ACCESSORI		
ART.	DESCRIZIONE	Pezzi
Ra 3500	CAPPETTA E TUBICINO DI DRENAGGIO	3
Ra 2600	REGOLATORE A MURO	8
Ra 3515	SQUADRETTE	16
Ra 3516	SQUADRETTA DI ALLINEAMENTO	24
Ra 3510	TAPPO RACCOGLI CONDENSA	1 CP.
Ra 3502	TAPPO AMMORTIZZATORE	4
Ra 3508	TAPPO COPRI LAVORAZIONE	4
Ra 3505	CARRELLO DUE RUOTE	4
Ra 3509	BLOCCHETTO CENTRA ANTA	4
Ra 3504	TAPPO ANTIPOLVERE	2
Ra 3507	TAPPO MONTANTE LATERALE	8
Ra 3506	DISTANZIATORE PER ANTA	8
Ra 3511	MANIGLIA PRATIKA	2
Ra 3514	KIT D'AGGANCIO PRATIKA	2

Kit Ra 3464

- 4 carrelli
- 4 tappi copri lavorazione
- 4 tappi ammortizzatore
- 4 blocchetti centra ante
- 16 squadrette di allineamento
- 2 tappi antipolvere
- 8 tappi montanti laterali
- 8 distanziatori per anta

- Ra 3505
- Ra 3508
- Ra 3502
- Ra 3509
- Ra 3516
- Ra 3504
- Ra 3507
- Ra 3506

